

## Educatore di nido e dei servizi per l'infanzia - già educatore professionale di comunità (L-19)

*Università degli Studi 'ROMA Tre'*

Scheda Unica Annuale - Soddisfazione per il corso di studio concluso e condizione occupazionale dei laureati

### Opzioni:

I dati **includono** i laureati di [corsi equivalenti dell'ordinamento D.M. n. 509/1999](#).

I dati sono confrontati con il totale della **classe di laurea del complesso degli atenei**.

## Soddisfazione per il corso di studio concluso

dati aggiornati ad aprile 2024

Ateneo: **Università degli Studi 'ROMA Tre'** - laurea di primo livello

Classe: **scienze dell'educazione e della formazione (L-19)**

Corso: **educatore di nido e dei servizi per l'infanzia - già educatore professionale di comunità (L-19)**

Laureati nell'anno solare 2023 (*valori assoluti*)

Laureati: **251**

Intervistati: **241**

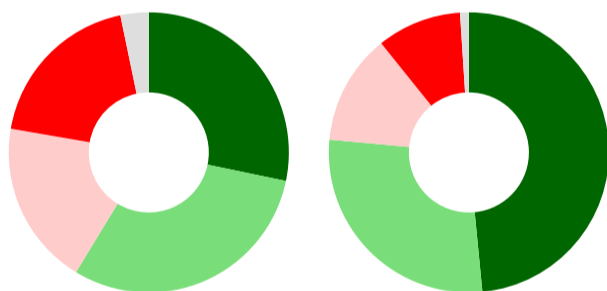
Collettivo esaminato<sup>(a)</sup>: **192** [scheda di dettaglio](#)

(a) Per una migliore confrontabilità della documentazione, si riportano i dati relativi ai **solli laureati che si sono iscritti al corso di laurea in anni recenti**, cioè a partire dal 2019: 192 di cui 184 intervistati.

### Hanno frequentato regolarmente

corso

classe totale atenei

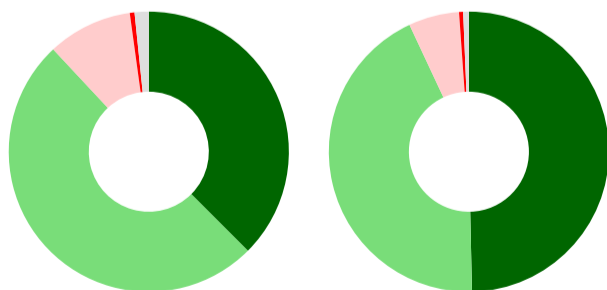


	corso	classe totale atenei
più del 75% degli insegnamenti previsti	28,3%	48,5%
tra il 50% e il 75%	30,4%	28,0%
tra il 25% e il 50%	19,0%	12,8%
meno del 25%	19,0%	9,8%
non rispondono	3,3%	1,0%
<b>Totale</b>	<b>100%</b>	<b>100%</b>

### Hanno ritenuto il carico di studio degli insegnamenti adeguato alla durata del corso di studio

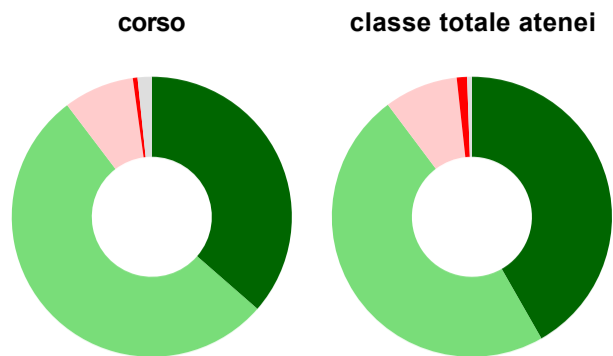
corso

classe totale atenei



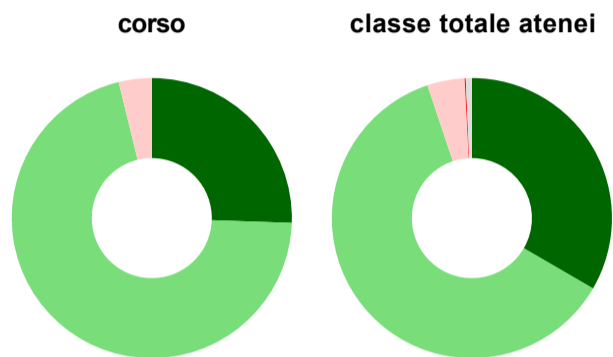
	corso	classe totale atenei
decisamente sì	37,5%	49,6%
più sì che no	50,5%	43,4%
più no che sì	9,8%	5,8%
decisamente no	0,5%	0,5%
non rispondono	1,6%	0,7%
<b>Totale</b>	<b>100%</b>	<b>100%</b>

### Hanno ritenuto l'organizzazione degli esami (appelli, orari, informazioni, prenotazioni, ...) soddisfacente



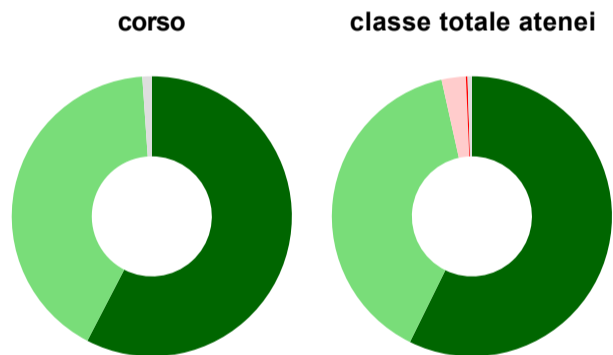
	corso	classe totale atenei
sempre o quasi sempre	36,4%	41,7%
per più della metà degli esami	53,3%	48,0%
per meno della metà degli esami	8,2%	8,5%
mai o quasi mai	0,5%	1,2%
non rispondono	1,6%	0,5%
<b>Totale</b>	<b>100%</b>	<b>100%</b>

### Sono soddisfatti dei rapporti con i docenti in generale



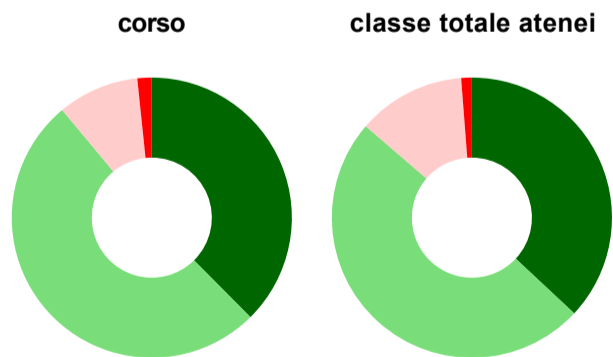
	corso	classe totale atenei
decisamente sì	25,5%	33,4%
più sì che no	70,7%	61,5%
più no che sì	3,8%	4,3%
decisamente no	-	0,1%
non rispondono	-	0,7%
<b>Totale</b>	<b>100%</b>	<b>100%</b>

### Sono complessivamente soddisfatti del corso di laurea



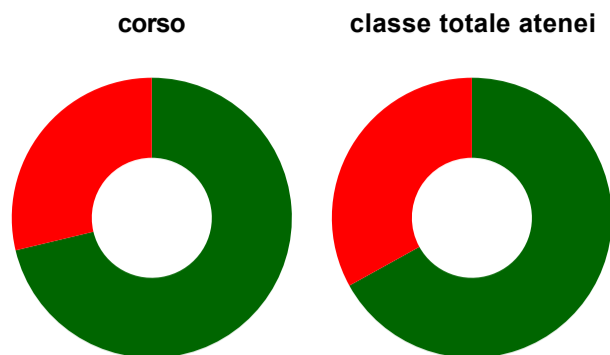
	corso	classe totale atenei
decisamente sì	57,6%	57,3%
più sì che no	41,3%	39,2%
più no che sì	-	2,8%
decisamente no	-	0,2%
non rispondono	1,1%	0,5%
<b>Totale</b>	<b>100%</b>	<b>100%</b>

### Valutazione delle aule



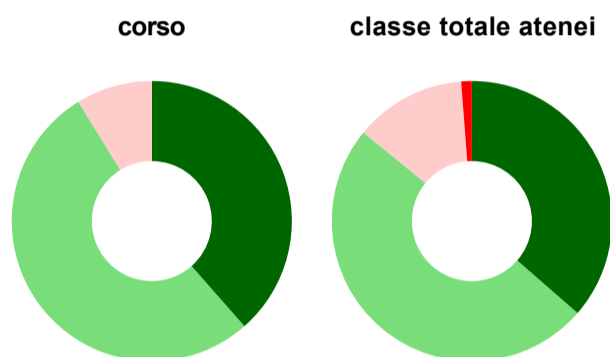
	corso	classe totale atenei
<b>Hanno utilizzato le aule:</b>	<b>98,4%</b>	<b>95,7%</b>
<b>Valutazione (per 100 fruitori):</b>		
sempre o quasi sempre adeguate	37,6%	37,0%
spesso adeguate	51,4%	49,4%
raramente adeguate	9,4%	12,5%
mai adeguate	1,7%	1,2%
<b>Totale</b>	<b>100%</b>	<b>100%</b>

### Valutazione delle postazioni informatiche



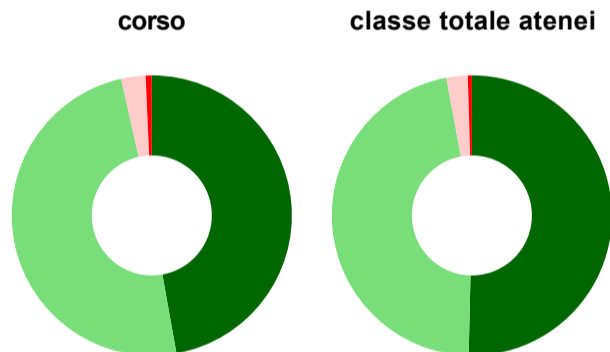
	corso	classe totale atenei
<b>Hanno utilizzato le postazioni informatiche:</b>	<b>94,6%</b>	<b>65,2%</b>
<b>Valutazione (per 100 fruitori):</b>		
in numero adeguato	71,3%	67,0%
in numero inadeguato	28,7%	33,0%
<b>Totale</b>	<b>100%</b>	<b>100%</b>

### Valutazione delle attrezzature per le altre attività didattiche (laboratori, attività pratiche, ...)



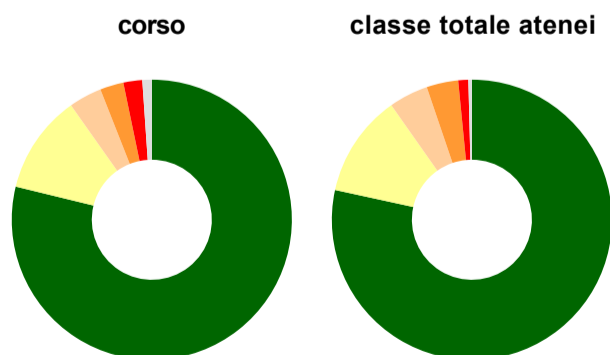
	corso	classe totale atenei
<b>Hanno utilizzato le attrezzature per le altre attività didattiche (laboratori, attività pratiche, ...):</b>	<b>80,4%</b>	<b>75,2%</b>
<b>Valutazione (per 100 fruitori):</b>		
sempre o quasi sempre adeguate	38,5%	36,4%
spesso adeguate	52,7%	49,5%
raramente adeguate	8,8%	12,9%
mai adeguate	-	1,2%
<b>Totale</b>	<b>100%</b>	<b>100%</b>

### Valutazione dei servizi di biblioteca (prestito/consultazione, orari di apertura, ...)



	corso	classe totale atenei
<b>Hanno utilizzato i servizi di biblioteca (prestito/consultazione, orari di apertura, ...):</b>	<b>77,2%</b>	<b>74,2%</b>
<b>Valutazione (per 100 fruitori):</b>		
decisamente positiva	47,2%	50,4%
abbastanza positiva	49,3%	46,7%
abbastanza negativa	2,8%	2,5%
decisamente negativa	0,7%	0,5%
<b>Totale</b>	<b>100%</b>	<b>100%</b>

### Si iscriverebbero di nuovo all'università?



	corso	classe totale atenei
sì, allo stesso corso dell'Ateneo	78,8%	78,4%
sì, ma ad un altro corso dell'Ateneo	11,4%	11,8%
sì, allo stesso corso, ma in un altro Ateneo	3,8%	4,5%
sì, ma ad un altro corso e in un altro Ateneo	2,7%	3,7%
non si iscriverebbero più all'università	2,2%	1,2%
non rispondono	1,1%	0,4%
<b>Totale</b>	<b>100%</b>	<b>100%</b>

# Condizione occupazionale

Anno di indagine: **2023**  
dati aggiornati ad aprile 2024

Ateneo: **Università degli Studi 'ROMA Tre' - laurea di primo livello**

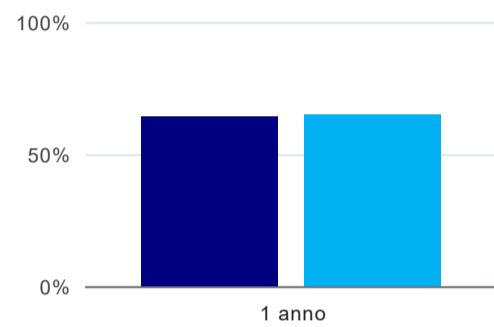
Classe: **scienze dell'educazione e della formazione (L-19)**

Corso: **educatore di nido e dei servizi per l'infanzia - già educatore professionale di comunità (L-19)**

(valori assoluti)	Laureati	Intervistati	Collettivo esaminato <sup>(b)</sup>
Laureati del 2022 a 1 anno:	221	152	92 <a href="#">scheda di dettaglio</a>

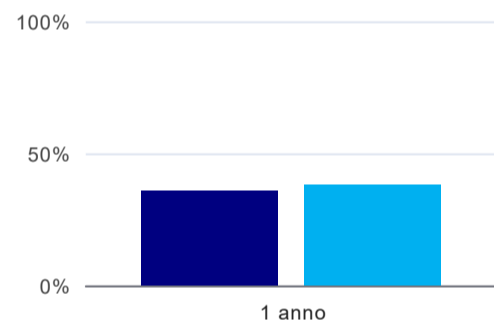
<sup>(b)</sup> Per una migliore confrontabilità della documentazione, si riportano i dati relativi ai **solli laureati che non lavoravano al momento della laurea**.

## Laureati attualmente iscritti a un corso di laurea di secondo livello<sup>(1)</sup>



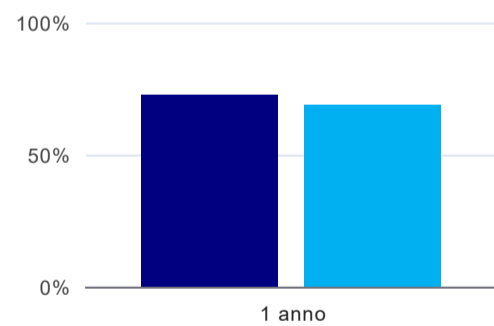
	1 anno
corso	64,1%
classe totale atenei	65,0%

## Tasso di occupazione



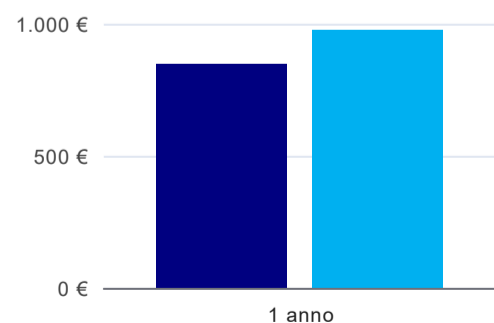
	1 anno
corso	35,9%
classe totale atenei	37,9%

## Occupati che, nel lavoro, utilizzano in misura elevata le competenze acquisite con la laurea<sup>(2)</sup>



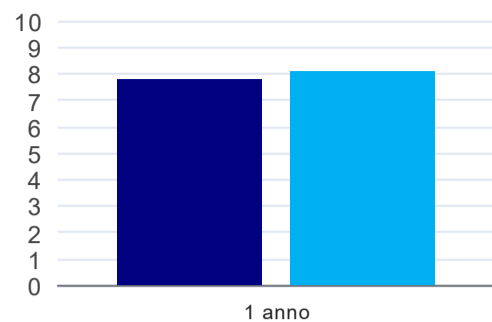
	1 anno
corso	72,7%
classe totale atenei	68,6%

## Retribuzione mensile netta (medie, in euro)<sup>(2)</sup>



	1 anno
corso	848€
classe totale atenei	975€

### Soddisfazione per il lavoro svolto (medie, scala 1-10)<sup>(2)</sup>



	1 anno
corso	7,8
classe totale atenei	8,1

(1) sono considerati anche i laureati iscritti a un corso a ciclo unico, nonché a un corso di secondo livello presso una delle Istituzioni di Alta Formazione Artistica e Musicale.

(2) A partire dall'indagine 2022 l'indicatore è calcolato su tutti coloro che dichiarano di svolgere un'attività, anche di formazione, purché retribuita. Per le indagini precedenti, invece, è calcolato sui soli laureati che dichiarano di svolgere un'attività lavorativa retribuita, purché non si tratti di un'attività di formazione post-laurea. È pertanto necessario prestare molta cautela nel confronto dei risultati ottenuti in anni di rilevazione differenti.

#### Elenco dei corsi aggregati

##### **educatore di nido e dei servizi per l'infanzia - già educatore professionale di comunità (L-19)**

classe di laurea: scienze dell'educazione e della formazione (L-19)  
ordinamento D.M. n. 509/1999 - codizione OFF.F 0580706201900003  
sedi: ROMA - attivo dal 2009 al 2019

[scheda SUA](#)

##### **educatore professionale di comunità (18)**

classe di laurea: scienze dell'educazione e della formazione (18)  
ordinamento D.M. n. 509/1999 - codizione OFF.F 0580704010400002  
sedi: ROMA - attivo dal 2001 al 2008

[scheda SUA](#)