

Servizio sociale e sociologia (L-40,L-39) Università degli Studi 'ROMA Tre'

Scheda Unica Annuale - Soddisfazione per il corso di studio concluso e condizione occupazionale dei laureati

Opzioni:

I dati **includono** i laureati di [corsi equivalenti dell'ordinamento D.M. n. 509/1999](#).

I dati sono confrontati con il totale della **classe di laurea del complesso degli atenei**.

Soddisfazione per il corso di studio concluso

dati aggiornati ad aprile 2024

Ateneo: **Università degli Studi 'ROMA Tre' - laurea di primo livello**

Classe: corso interclasse

servizio sociale (L-39)

Corso: **servizio sociale e sociologia (L-40,L-39)**

Laureati nell'anno solare 2023 (*valori assoluti*)

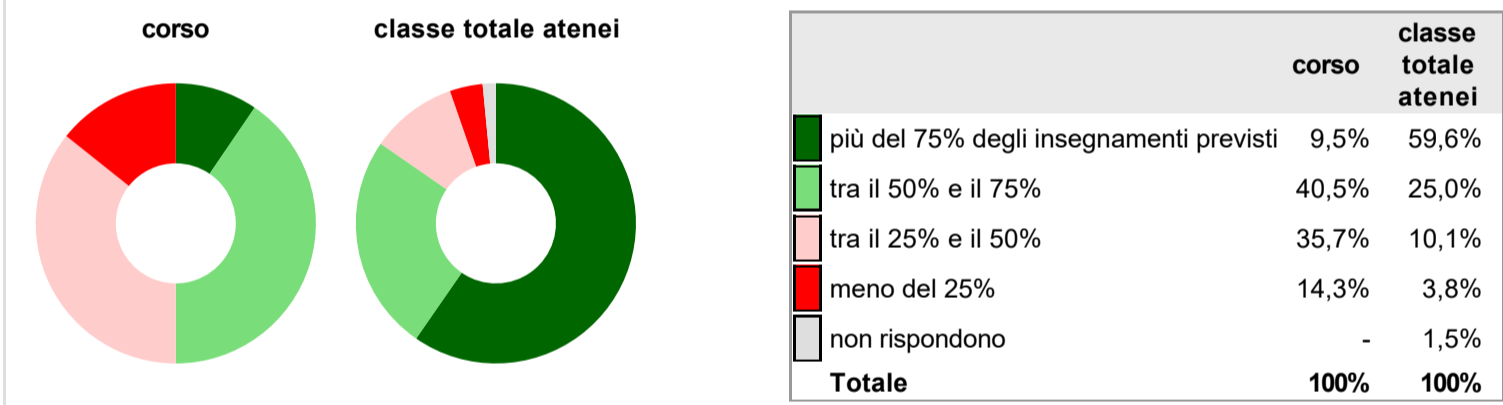
Laureati: **61**

Intervistati: **57**

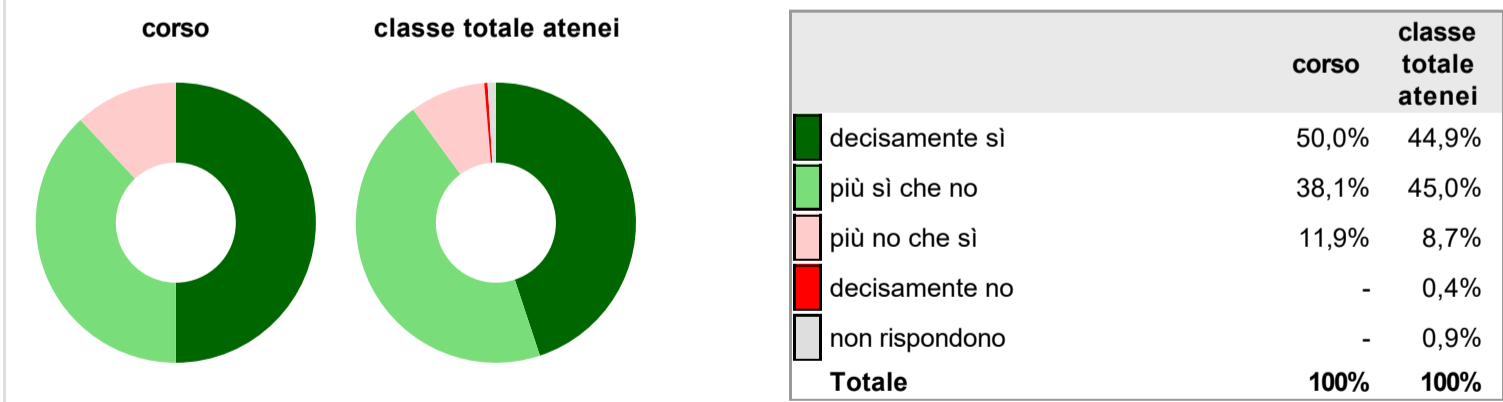
Collettivo esaminato^(a): **45** [scheda di dettaglio](#)

(a) Per una migliore confrontabilità della documentazione, si riportano i dati relativi ai **solli laureati che si sono iscritti al corso di laurea in anni recenti**, cioè a partire dal 2019: 45 di cui 42 intervistati.

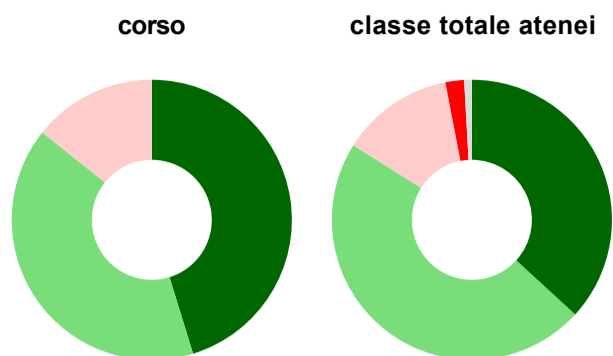
Hanno frequentato regolarmente



Hanno ritenuto il carico di studio degli insegnamenti adeguato alla durata del corso di studio

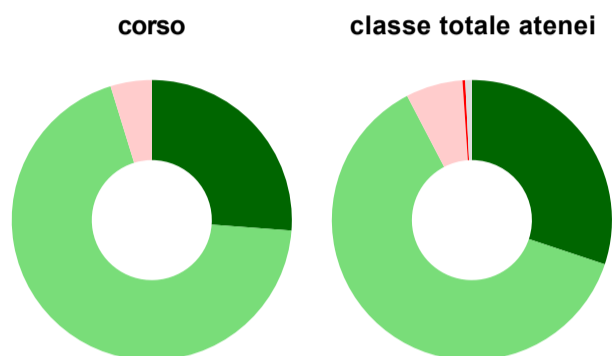


Hanno ritenuto l'organizzazione degli esami (appelli, orari, informazioni, prenotazioni, ...) soddisfacente



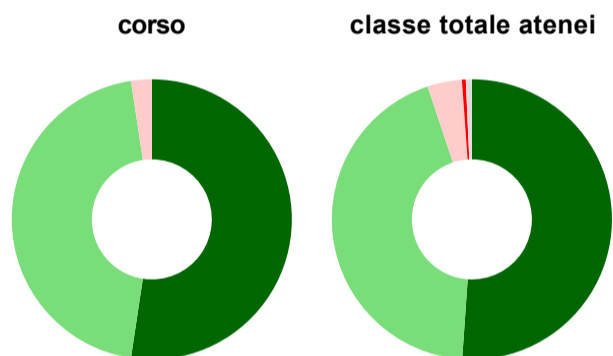
	corso	classe totale atenei
sempre o quasi sempre	45,2%	36,8%
per più della metà degli esami	40,5%	47,1%
per meno della metà degli esami	14,3%	13,0%
mai o quasi mai	-	2,2%
non rispondono	-	0,9%
Totale	100%	100%

Sono soddisfatti dei rapporti con i docenti in generale



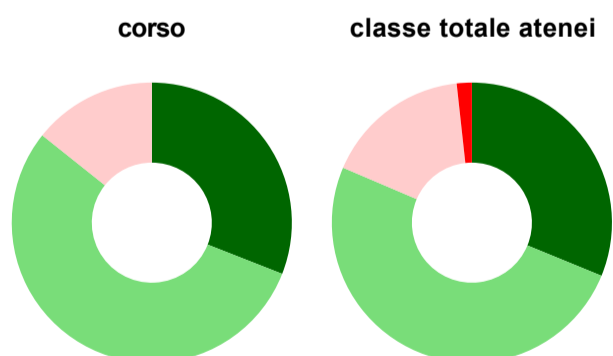
	corso	classe totale atenei
decisamente sì	26,2%	30,1%
più sì che no	69,0%	62,2%
più no che sì	4,8%	6,6%
decisamente no	-	0,3%
non rispondono	-	0,8%
Totale	100%	100%

Sono complessivamente soddisfatti del corso di laurea



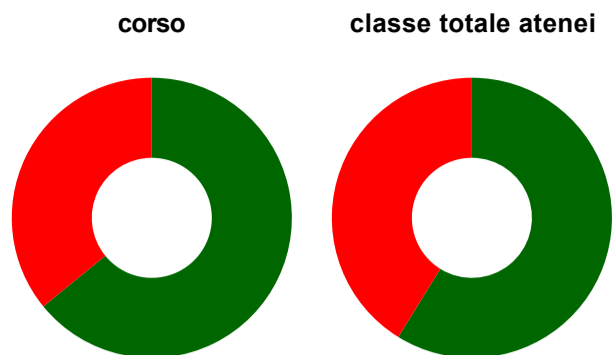
	corso	classe totale atenei
decisamente sì	52,4%	51,1%
più sì che no	45,2%	43,8%
più no che sì	2,4%	4,0%
decisamente no	-	0,4%
non rispondono	-	0,7%
Totale	100%	100%

Valutazione delle aule



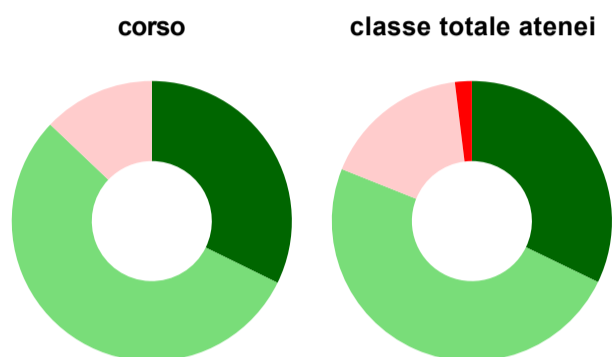
	corso	classe totale atenei
Hanno utilizzato le aule:	100,0%	98,4%
Valutazione (per 100 fruitori):		
sempre o quasi sempre adeguate	31,0%	31,2%
spesso adeguate	54,8%	50,2%
raramente adeguate	14,3%	16,8%
mai adeguate	-	1,7%
Totale	100%	100%

Valutazione delle postazioni informatiche



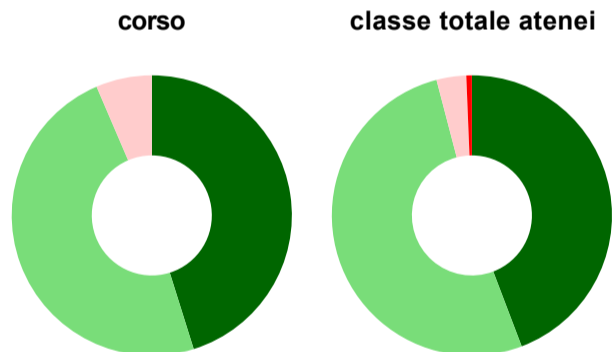
	corso	classe totale atenei
Hanno utilizzato le postazioni informatiche:	92,9%	56,4%
Valutazione (per 100 fruitori):		
in numero adeguato	64,1%	58,8%
in numero inadeguato	35,9%	41,2%
Totale	100%	100%

Valutazione delle attrezzature per le altre attività didattiche (laboratori, attività pratiche, ...)



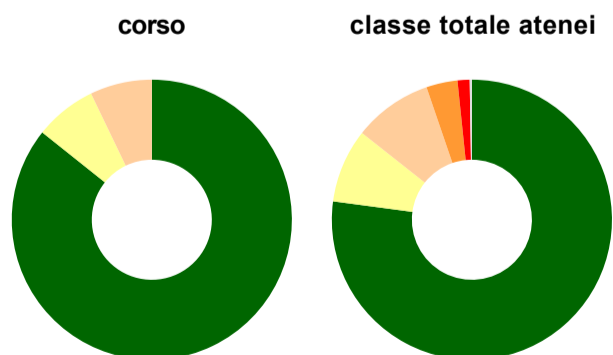
	corso	classe totale atenei
Hanno utilizzato le attrezzature per le altre attività didattiche (laboratori, attività pratiche, ...):	73,8%	65,1%
Valutazione (per 100 fruitori):		
sempre o quasi sempre adeguate	32,3%	32,2%
spesso adeguate	54,8%	48,9%
raramente adeguate	12,9%	17,0%
mai adeguate	-	1,9%
Totale	100%	100%

Valutazione dei servizi di biblioteca (prestito/consultazione, orari di apertura, ...)



	corso	classe totale atenei
Hanno utilizzato i servizi di biblioteca (prestito/consultazione, orari di apertura, ...):	73,8%	79,3%
Valutazione (per 100 fruitori):		
decisamente positiva	45,2%	44,2%
abbastanza positiva	48,4%	51,7%
abbastanza negativa	6,5%	3,4%
decisamente negativa	-	0,6%
Totale	100%	100%

Si iscriverebbero di nuovo all'università?



	corso	classe totale atenei
sì, allo stesso corso dell'Ateneo	85,7%	77,1%
sì, ma ad un altro corso dell'Ateneo	7,1%	8,5%
sì, allo stesso corso, ma in un altro Ateneo	7,1%	9,1%
sì, ma ad un altro corso e in un altro Ateneo	-	3,6%
non si iscriverebbero più all'università	-	1,4%
non rispondono	-	0,3%
Totale	100%	100%

Condizione occupazionale

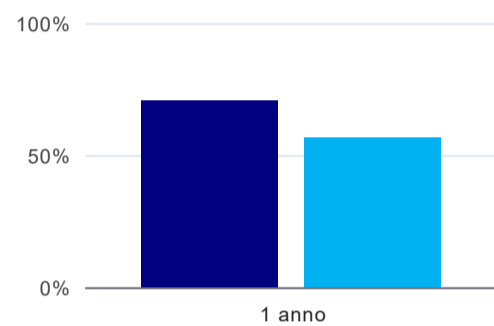
Anno di indagine: **2023**
dati aggiornati ad aprile 2024

Ateneo: **Università degli Studi 'ROMA Tre' - laurea di primo livello**
Classe: corso interclasse
servizio sociale (L-39)
Corso: **servizio sociale e sociologia (L-40,L-39)**

(valori assoluti)	Laureati	Intervistati	Collettivo esaminato ^(b)
Laureati del 2022 a 1 anno:	33	24	17 scheda di dettaglio

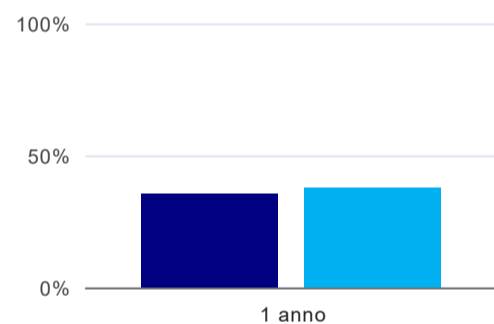
^(b) Per una migliore confrontabilità della documentazione, si riportano i dati relativi ai **solli laureati che non lavoravano al momento della laurea**.

Laureati attualmente iscritti a un corso di laurea di secondo livello⁽¹⁾



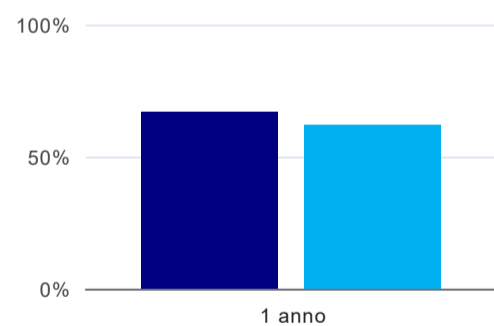
	1 anno
corso	70,6%
classe totale atenei	56,7%

Tasso di occupazione



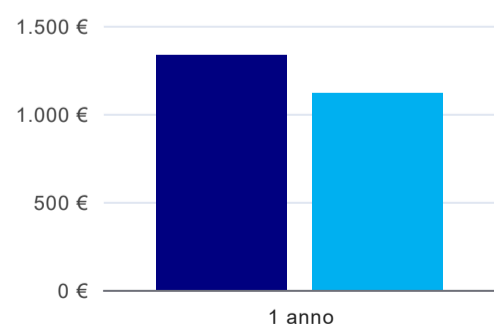
	1 anno
corso	35,3%
classe totale atenei	37,6%

Occupati che, nel lavoro, utilizzano in misura elevata le competenze acquisite con la laurea⁽²⁾



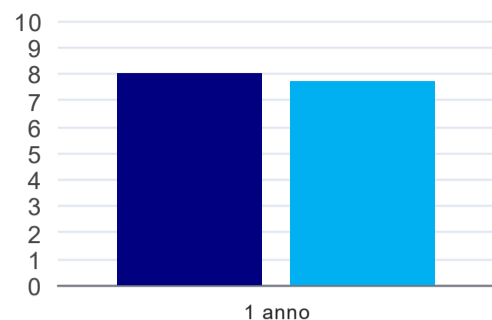
	1 anno
corso	66,7%
classe totale atenei	62,0%

Retribuzione mensile netta (medie, in euro)⁽²⁾



	1 anno
corso	1.334€
classe totale atenei	1.118€

Soddisfazione per il lavoro svolto (medie, scala 1-10)⁽²⁾



	1 anno
corso	8,0
classe totale atenei	7,7

(1) sono considerati anche i laureati iscritti a un corso a ciclo unico, nonché a un corso di secondo livello presso una delle Istituzioni di Alta Formazione Artistica e Musicale.

(2) A partire dall'indagine 2022 l'indicatore è calcolato su tutti coloro che dichiarano di svolgere un'attività, anche di formazione, purché retribuita. Per le indagini precedenti, invece, è calcolato sui soli laureati che dichiarano di svolgere un'attività lavorativa retribuita, purché non si tratti di un'attività di formazione post-laurea. È pertanto necessario prestare molta cautela nel confronto dei risultati ottenuti in anni di rilevazione differenti.

Elenco dei corsi aggregati

servizio sociale e sociologia (L-40,L-39)

classe di laurea: servizio sociale (L-39)

ordinamento D.M. n. 509/1999 - codizione OFF.F 0580706204000002

sedi: ROMA - attivo dal 2009 al 2019

[scheda SUA](#)

discipline del servizio sociale ad indirizzo formativo europeo (6)

classe di laurea: scienze del servizio sociale (6)

ordinamento D.M. n. 509/1999 - codizione OFF.F 0580704016800001

sedi: ROMA - attivo dal 2001 al 2008

[scheda SUA](#)

Servizio sociale e sociologia (L-40,L-39) Università degli Studi 'ROMA Tre'

Scheda Unica Annuale - Soddisfazione per il corso di studio concluso e condizione occupazionale dei laureati

Opzioni:

I dati **includono** i laureati di [corsi equivalenti dell'ordinamento D.M. n. 509/1999](#).

I dati sono confrontati con il totale della **classe di laurea del complesso degli atenei**.

Soddisfazione per il corso di studio concluso

dati aggiornati ad aprile 2024

Ateneo: **Università degli Studi 'ROMA Tre' - laurea di primo livello**

Classe: corso interclasse

sociologia (L-40)

Corso: **servizio sociale e sociologia (L-40,L-39)**

Laureati nell'anno solare 2023 (*valori assoluti*)

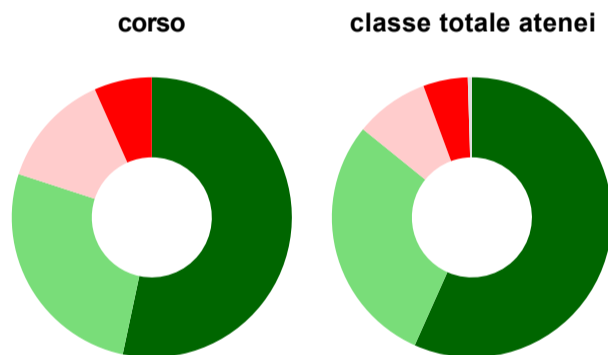
Laureati: **22**

Intervistati: **21**

Collettivo esaminato^(a): **16** [scheda di dettaglio](#)

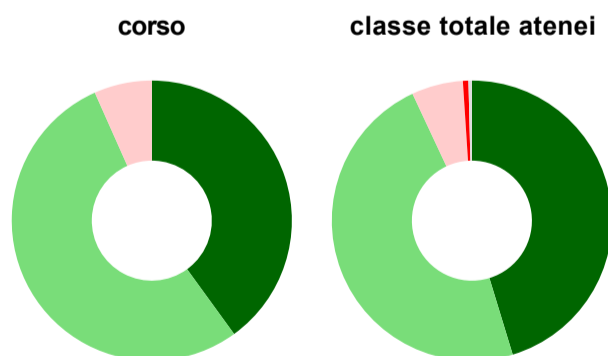
(a) Per una migliore confrontabilità della documentazione, si riportano i dati relativi ai **soli laureati che si sono iscritti al corso di laurea in anni recenti**, cioè a partire dal 2019: 16 di cui 15 intervistati.

Hanno frequentato regolarmente



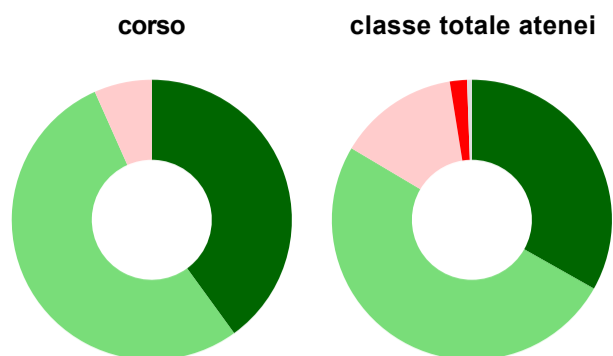
	corso	classe totale atenei
più del 75% degli insegnamenti previsti	53,3%	56,7%
tra il 50% e il 75%	26,7%	29,1%
tra il 25% e il 50%	13,3%	8,6%
meno del 25%	6,7%	5,1%
non rispondono	-	0,5%
Totale	100%	100%

Hanno ritenuto il carico di studio degli insegnamenti adeguato alla durata del corso di studio



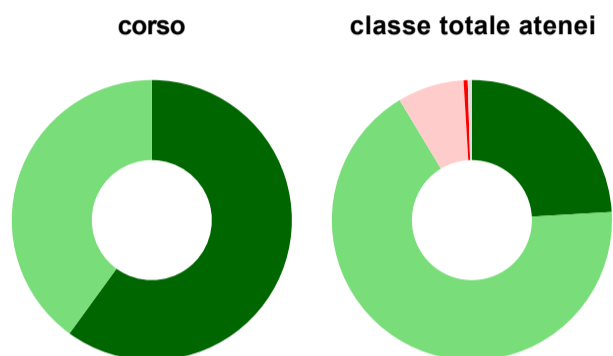
	corso	classe totale atenei
decisamente sì	40,0%	45,3%
più sì che no	53,3%	47,7%
più no che sì	6,7%	5,9%
decisamente no	-	0,6%
non rispondono	-	0,4%
Totale	100%	100%

Hanno ritenuto l'organizzazione degli esami (appelli, orari, informazioni, prenotazioni, ...) soddisfacente



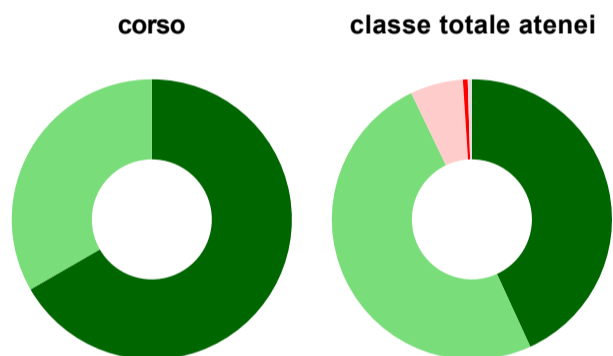
	corso	classe totale atenei
sempre o quasi sempre	40,0%	33,2%
per più della metà degli esami	53,3%	50,4%
per meno della metà degli esami	6,7%	13,9%
mai o quasi mai	-	2,0%
non rispondono	-	0,6%
Totale	100%	100%

Sono soddisfatti dei rapporti con i docenti in generale



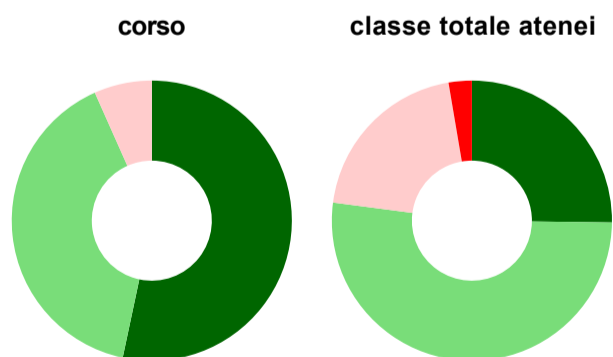
	corso	classe totale atenei
decisamente sì	60,0%	24,1%
più sì che no	40,0%	67,3%
più no che sì	-	7,7%
decisamente no	-	0,5%
non rispondono	-	0,5%
Totale	100%	100%

Sono complessivamente soddisfatti del corso di laurea



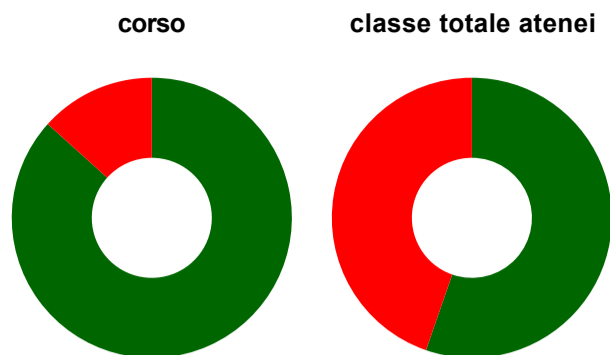
	corso	classe totale atenei
decisamente sì	66,7%	43,2%
più sì che no	33,3%	49,7%
più no che sì	-	6,1%
decisamente no	-	0,6%
non rispondono	-	0,5%
Totale	100%	100%

Valutazione delle aule



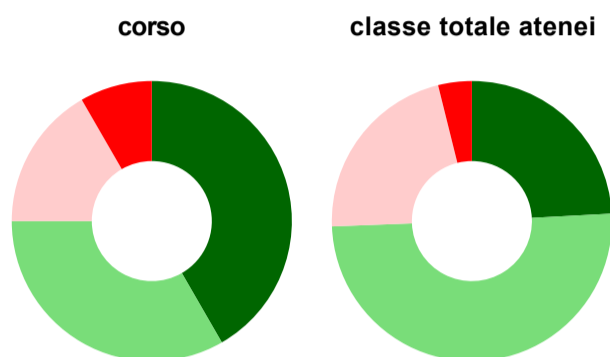
	corso	classe totale atenei
Hanno utilizzato le aule:	100,0%	97,7%
Valutazione (per 100 fruitori):		
sempre o quasi sempre adeguate	53,3%	25,2%
spesso adeguate	40,0%	51,9%
raramente adeguate	6,7%	20,3%
mai adeguate	-	2,7%
Totale	100%	100%

Valutazione delle postazioni informatiche



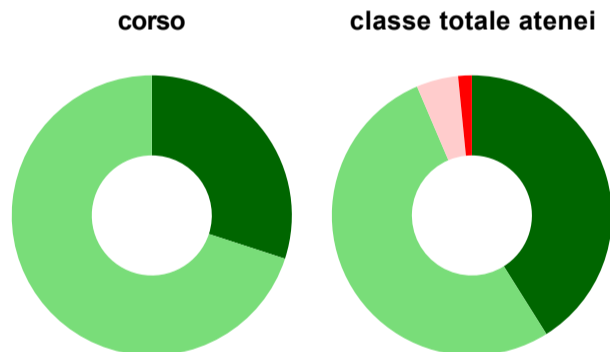
	corso	classe totale atenei
Hanno utilizzato le postazioni informatiche:	100,0%	55,1%
Valutazione (per 100 fruitori):		
in numero adeguato	86,7%	55,3%
in numero inadeguato	13,3%	44,7%
Totale	100%	100%

Valutazione delle attrezzature per le altre attività didattiche (laboratori, attività pratiche, ...)



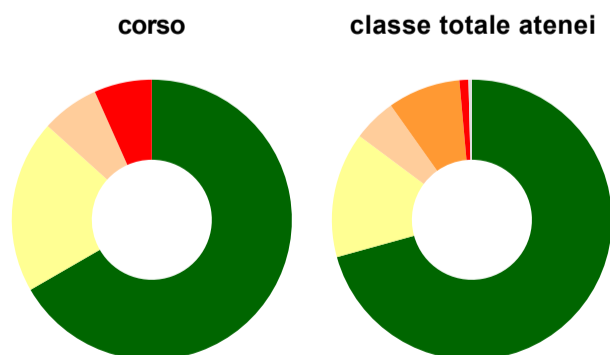
	corso	classe totale atenei
Hanno utilizzato le attrezzature per le altre attività didattiche (laboratori, attività pratiche, ...):	80,0%	65,2%
Valutazione (per 100 fruitori):		
sempre o quasi sempre adeguate	41,7%	24,2%
spesso adeguate	33,3%	50,2%
raramente adeguate	16,7%	21,7%
mai adeguate	8,3%	3,9%
Totale	100%	100%

Valutazione dei servizi di biblioteca (prestito/consultazione, orari di apertura, ...)



	corso	classe totale atenei
Hanno utilizzato i servizi di biblioteca (prestito/consultazione, orari di apertura, ...):	66,7%	75,4%
Valutazione (per 100 fruitori):		
decisamente positiva	30,0%	41,1%
abbastanza positiva	70,0%	52,5%
abbastanza negativa	-	4,8%
decisamente negativa	-	1,6%
Totale	100%	100%

Si iscriverebbero di nuovo all'università?



	corso	classe totale atenei
sì, allo stesso corso dell'Ateneo	66,7%	70,7%
sì, ma ad un altro corso dell'Ateneo	20,0%	14,5%
sì, allo stesso corso, ma in un altro Ateneo	6,7%	5,0%
sì, ma ad un altro corso e in un altro Ateneo	-	8,4%
non si iscriverebbero più all'università	6,7%	1,0%
non rispondono	-	0,4%
Totale	100%	100%

Condizione occupazionale

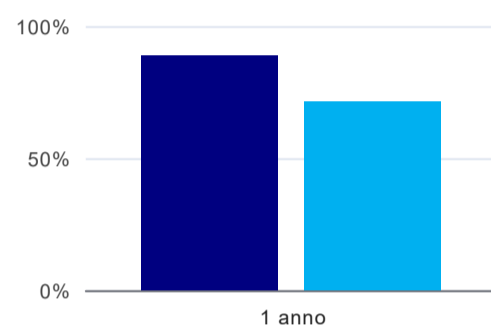
Anno di indagine: **2023**
dati aggiornati ad aprile 2024

Ateneo: **Università degli Studi 'ROMA Tre' - laurea di primo livello**
Classe: corso interclasse
sociologia (L-40)
Corso: **servizio sociale e sociologia (L-40,L-39)**

(valori assoluti)	Laureati	Intervistati	Collettivo esaminato ^(b)
Laureati del 2022 a 1 anno:	20	15	9 scheda di dettaglio

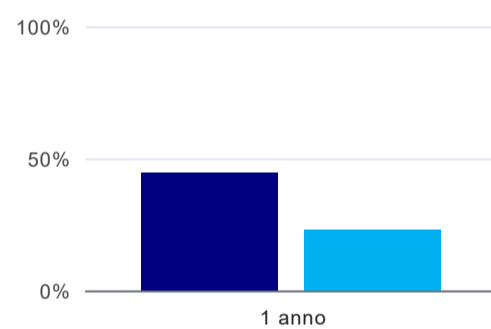
^(b) Per una migliore confrontabilità della documentazione, si riportano i dati relativi ai **solli laureati che non lavoravano al momento della laurea**.

Laureati attualmente iscritti a un corso di laurea di secondo livello⁽¹⁾



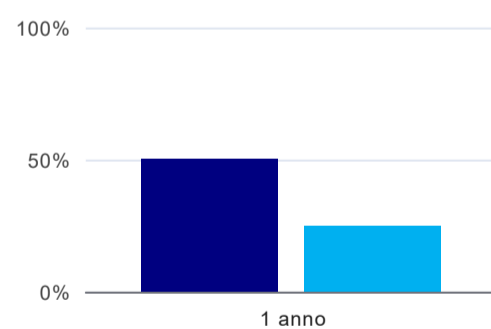
	1 anno
corso	88,9%
classe totale atenei	71,3%

Tasso di occupazione



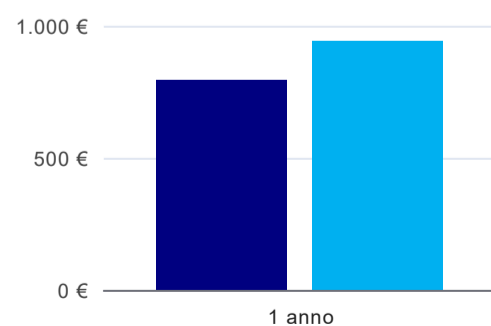
	1 anno
corso	44,4%
classe totale atenei	22,8%

Occupati che, nel lavoro, utilizzano in misura elevata le competenze acquisite con la laurea⁽²⁾



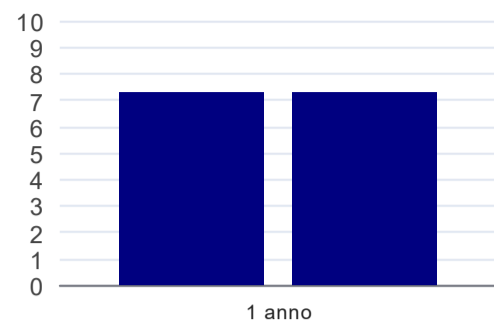
	1 anno
corso	50,0%
classe totale atenei	24,7%

Retribuzione mensile netta (medie, in euro)⁽²⁾



	1 anno
corso	792€
classe totale atenei	943€

Soddisfazione per il lavoro svolto (medie, scala 1-10)⁽²⁾



	1 anno
corso	7,3
classe totale atenei	7,3

(1) sono considerati anche i laureati iscritti a un corso a ciclo unico, nonché a un corso di secondo livello presso una delle Istituzioni di Alta Formazione Artistica e Musicale.

(2) A partire dall'indagine 2022 l'indicatore è calcolato su tutti coloro che dichiarano di svolgere un'attività, anche di formazione, purché retribuita. Per le indagini precedenti, invece, è calcolato sui soli laureati che dichiarano di svolgere un'attività lavorativa retribuita, purché non si tratti di un'attività di formazione post-laurea. È pertanto necessario prestare molta cautela nel confronto dei risultati ottenuti in anni di rilevazione differenti.

Elenco dei corsi aggregati

servizio sociale e sociologia (L-40,L-39)

classe di laurea: sociologia (L-40)

ordinamento D.M. n. 509/1999 - codizione OFF.F 0580706204000002

sedi: ROMA - attivo dal 2009 al 2019

[scheda SUA](#)

scienze sociali della conoscenza e della formazione (36)

classe di laurea: scienze sociologiche (36)

ordinamento D.M. n. 509/1999 - codizione OFF.F 0580704017200001

sedi: ROMA - attivo dal 2004 al 2008

[scheda SUA](#)