

## Architettura - restauro (LM-4) Università degli Studi 'ROMA Tre'

### Scheda Unica Annuale - Soddisfazione per il corso di studio concluso e condizione occupazionale dei laureati

**Opzioni:**

I dati **includono** i laureati di [corsi equivalenti dell'ordinamento D.M. n. 509/1999](#).

I dati sono confrontati con il totale della **classe di laurea del complesso degli atenei**.

### Soddisfazione per il corso di studio concluso

dati aggiornati ad aprile 2024

Ateneo: **Università degli Studi 'ROMA Tre' - laurea magistrale biennale**

Classe: **architettura e ingegneria edile-architettura (LM-4)**

Corso: **architettura - restauro (LM-4)**

Laureati nell'anno solare 2023 (*valori assoluti*)

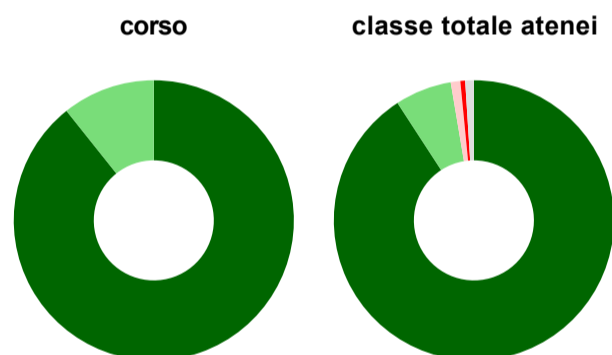
Laureati: **30**

Intervistati: **29**

Collettivo esaminato<sup>(a)</sup>: **29** [scheda di dettaglio](#)

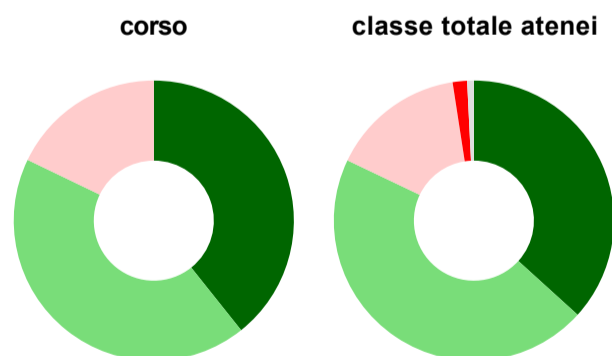
(a) Per una migliore confrontabilità della documentazione, si riportano i dati relativi ai **solli laureati che si sono iscritti al corso di laurea in anni recenti**, cioè a partire dal 2020: 29 di cui 28 intervistati.

#### Hanno frequentato regolarmente



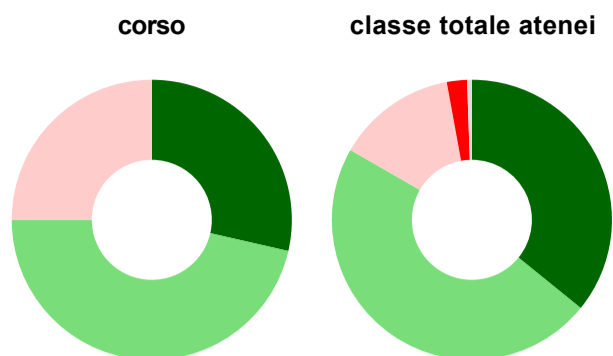
	corso	classe totale atenei
più del 75% degli insegnamenti previsti	89,3%	90,8%
tra il 50% e il 75%	10,7%	6,5%
tra il 25% e il 50%	-	1,1%
meno del 25%	-	0,6%
non rispondono	-	1,0%
<b>Totale</b>	<b>100%</b>	<b>100%</b>

#### Hanno ritenuto il carico di studio degli insegnamenti adeguato alla durata del corso di studio



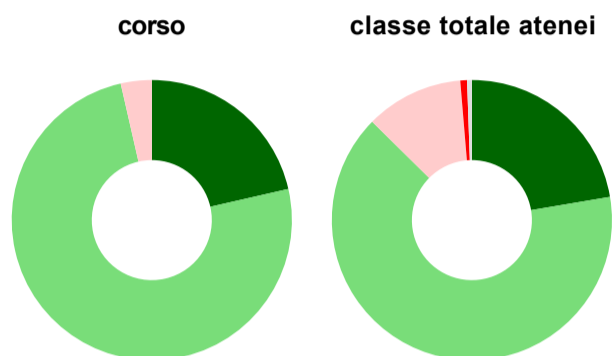
	corso	classe totale atenei
decisamente sì	39,3%	36,7%
più sì che no	42,9%	45,4%
più no che sì	17,9%	15,5%
decisamente no	-	1,7%
non rispondono	-	0,8%
<b>Totale</b>	<b>100%</b>	<b>100%</b>

### Hanno ritenuto l'organizzazione degli esami (appelli, orari, informazioni, prenotazioni, ...) soddisfacente



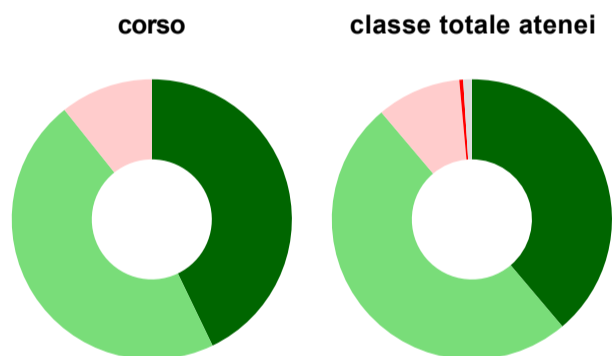
	corso	classe totale atenei
sempre o quasi sempre	28,6%	35,8%
per più della metà degli esami	46,4%	47,5%
per meno della metà degli esami	25,0%	13,8%
mai o quasi mai	-	2,3%
non rispondono	-	0,6%
<b>Totale</b>	<b>100%</b>	<b>100%</b>

### Sono soddisfatti dei rapporti con i docenti in generale



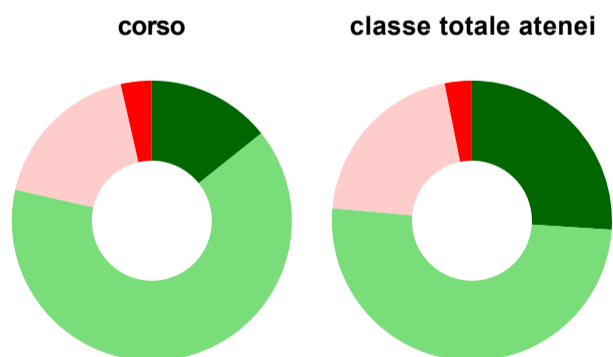
	corso	classe totale atenei
decisamente sì	21,4%	22,3%
più sì che no	75,0%	65,0%
più no che sì	3,6%	11,3%
decisamente no	-	0,8%
non rispondono	-	0,6%
<b>Totale</b>	<b>100%</b>	<b>100%</b>

### Sono complessivamente soddisfatti del corso di laurea



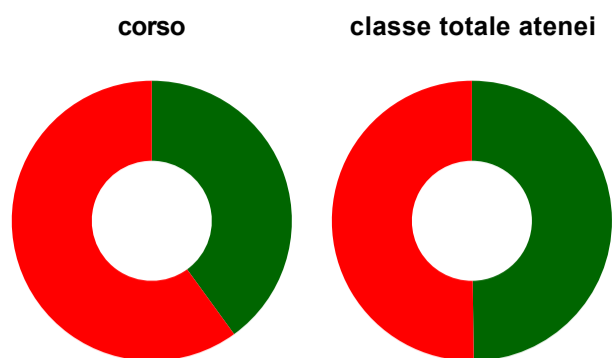
	corso	classe totale atenei
decisamente sì	42,9%	38,8%
più sì che no	46,4%	50,0%
più no che sì	10,7%	9,7%
decisamente no	-	0,4%
non rispondono	-	1,0%
<b>Totale</b>	<b>100%</b>	<b>100%</b>

### Valutazione delle aule



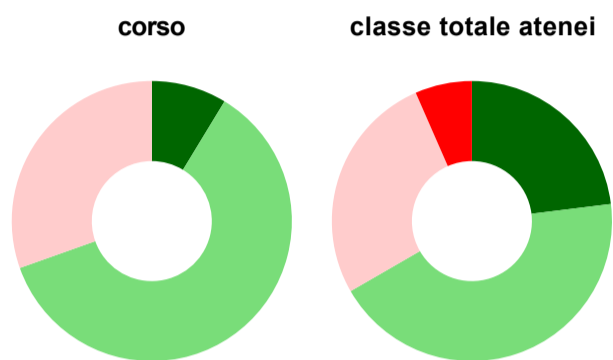
	corso	classe totale atenei
<b>Hanno utilizzato le aule:</b>	<b>100,0%</b>	<b>99,0%</b>
<b>Valutazione (per 100 fruitori):</b>		
sempre o quasi sempre adeguate	14,3%	26,0%
spesso adeguate	64,3%	50,4%
raramente adeguate	17,9%	20,4%
mai adeguate	3,6%	3,1%
<b>Totale</b>	<b>100%</b>	<b>100%</b>

## Valutazione delle postazioni informatiche



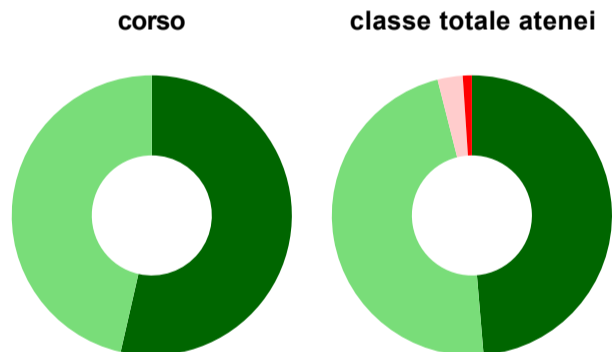
	corso	classe totale atenei
<b>Hanno utilizzato le postazioni informatiche:</b>	<b>35,7%</b>	<b>52,0%</b>
<b>Valutazione (per 100 fruitori):</b>		
in numero adeguato	40,0%	49,8%
in numero inadeguato	60,0%	50,2%
<b>Totale</b>	<b>100%</b>	<b>100%</b>

## Valutazione delle attrezzature per le altre attività didattiche (laboratori, attività pratiche, ...)



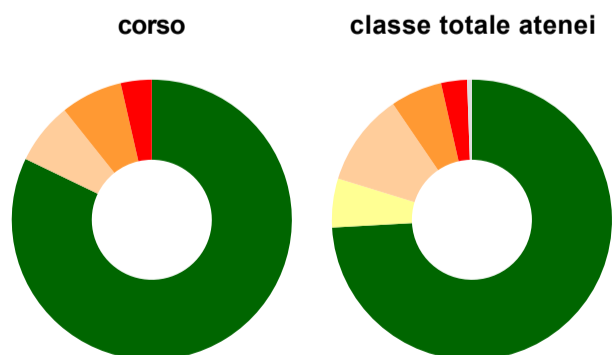
	corso	classe totale atenei
<b>Hanno utilizzato le attrezzature per le altre attività didattiche (laboratori, attività pratiche, ...):</b>	<b>82,1%</b>	<b>89,3%</b>
<b>Valutazione (per 100 fruitori):</b>		
sempre o quasi sempre adeguate	8,7%	23,0%
spesso adeguate	60,9%	43,6%
raramente adeguate	30,4%	26,8%
mai adeguate	-	6,6%
<b>Totale</b>	<b>100%</b>	<b>100%</b>

## Valutazione dei servizi di biblioteca (prestito/consultazione, orari di apertura, ...)



	corso	classe totale atenei
<b>Hanno utilizzato i servizi di biblioteca (prestito/consultazione, orari di apertura, ...):</b>	<b>100,0%</b>	<b>95,2%</b>
<b>Valutazione (per 100 fruitori):</b>		
decisamente positiva	53,6%	48,7%
abbastanza positiva	46,4%	47,4%
abbastanza negativa	-	2,9%
decisamente negativa	-	1,0%
<b>Totale</b>	<b>100%</b>	<b>100%</b>

## Si iscriverebbero di nuovo all'università?



	corso	classe totale atenei
sì, allo stesso corso dell'Ateneo	82,1%	74,1%
sì, ma ad un altro corso dell'Ateneo	-	5,6%
sì, allo stesso corso, ma in un altro Ateneo	7,1%	10,7%
sì, ma ad un altro corso e in un altro Ateneo	7,1%	6,0%
non si iscriverebbero più all'università	3,6%	3,0%
non rispondono	-	0,6%
<b>Totale</b>	<b>100%</b>	<b>100%</b>

# Condizione occupazionale

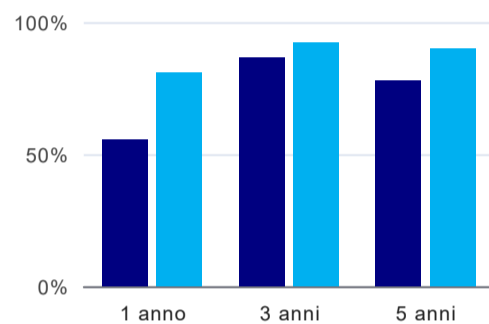
Anno di indagine: **2023**  
dati aggiornati ad aprile 2024

Ateneo: **Università degli Studi 'ROMA Tre' - laurea magistrale biennale**  
Classe: **architettura e ingegneria edile-architettura (LM-4)**  
Corso: **architettura - restauro (LM-4)**

(valori assoluti)	Laureati	Intervistati	Collettivo esaminato <sup>(b)</sup>	
Laureati del 2022 a 1 anno:	20	14	9	<a href="#">scheda di dettaglio</a>
Laureati del 2020 a 3 anni:	28	18	15	<a href="#">scheda di dettaglio</a>
Laureati del 2018 a 5 anni:	23	11	9	<a href="#">scheda di dettaglio</a>

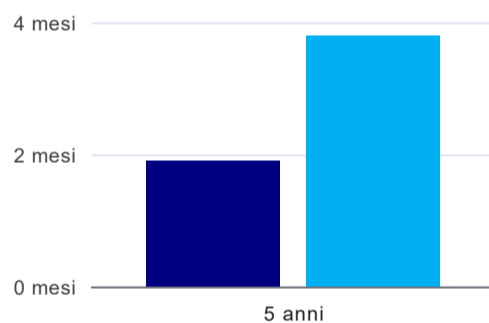
(b) Per una migliore confrontabilità della documentazione, si riportano i dati relativi ai **solli laureati che non lavoravano al momento della laurea**.

## Tasso di occupazione



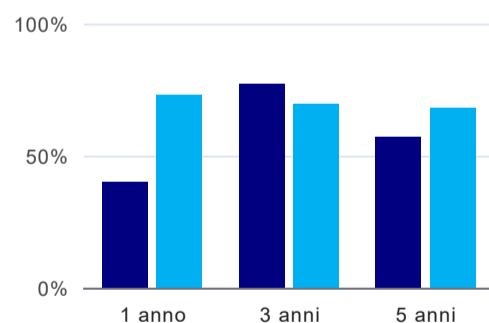
	1 anno	3 anni	5 anni
corso	55,6%	86,7%	77,8%
classe totale atenei	80,7%	92,1%	90,0%

## Tempi di ingresso nel mercato del lavoro, dall'inizio della ricerca al reperimento del primo lavoro (medie, in mesi)<sup>(1)</sup>



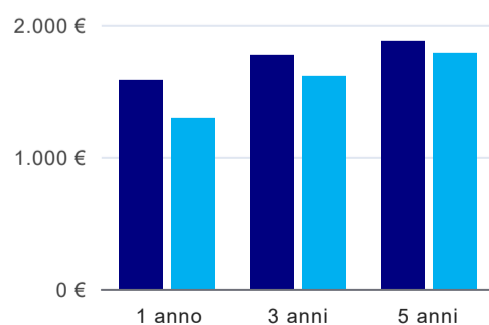
	1 anno	3 anni	5 anni
corso			1,9 mesi
classe totale atenei			3,8 mesi

## Occupati che, nel lavoro, utilizzano in misura elevata le competenze acquisite con la laurea<sup>(1)</sup>



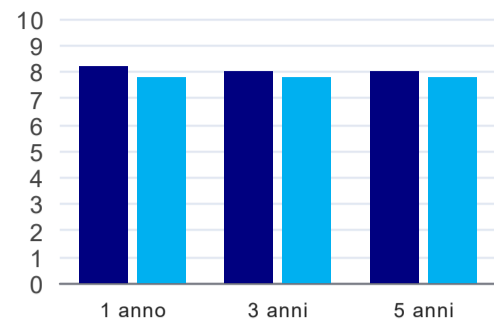
	1 anno	3 anni	5 anni
corso	40,0%	76,9%	57,1%
classe totale atenei	72,8%	69,6%	68,0%

## Retribuzione mensile netta (medie, in euro)<sup>(1)</sup>



	1 anno	3 anni	5 anni
corso	1.576€	1.771€	1.876€
classe totale atenei	1.293€	1.611€	1.784€

## Soddisfazione per il lavoro svolto (medie, scala 1-10)<sup>(1)</sup>



	1 anno	3 anni	5 anni
corso	8,2	8,0	8,0
classe totale atenei	7,8	7,8	7,8

<sup>(1)</sup> A partire dall'indagine 2022 l'indicatore è calcolato su tutti coloro che dichiarano di svolgere un'attività, anche di formazione, purché retribuita. Per le indagini precedenti, invece, è calcolato sui soli laureati che dichiarano di svolgere un'attività lavorativa retribuita, purché non si tratti di un'attività di formazione post-laurea. È pertanto necessario prestare molta cautela nel confronto dei risultati ottenuti in anni di rilevazione differenti.

### Elenco dei corsi aggregati

#### architettura - restauro (LM-4)

classe di laurea: architettura e ingegneria edile-architettura (LM-4)  
ordinamento D.M. n. 509/1999 - codizione OFF.F 0580707300500003  
sedi: ROMA - attivo dal 2008 al 2019

[scheda SUA](#)

#### architettura - restauro (4/S)

classe di laurea: architettura e ingegneria edile (4/S)  
ordinamento D.M. n. 509/1999 - codizione OFF.F 0580704040300002  
sedi: ROMA - attivo dal 2004 al 2007

[scheda SUA](#)