

## Bioingegneria - biomedical engineering (LM-21) Università degli Studi 'ROMA Tre'

### Scheda Unica Annuale - Soddisfazione per il corso di studio concluso e condizione occupazionale dei laureati

**Opzioni:**

I dati **includono** i laureati di [corsi equivalenti dell'ordinamento D.M. n. 509/1999](#).

I dati sono confrontati con il totale della **classe di laurea** del **complesso degli atenei**.

### Soddisfazione per il corso di studio concluso

dati aggiornati ad aprile 2024

Ateneo: **Università degli Studi 'ROMA Tre' - laurea magistrale biennale**

Classe: **ingegneria biomedica (LM-21)**

Corso: **bioingegneria - biomedical engineering (LM-21)**

Laureati nell'anno solare 2023 (*valori assoluti*)

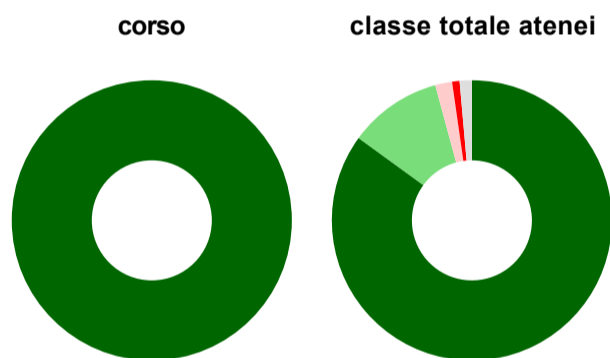
Laureati: **11**

Intervistati: **11**

Collettivo esaminato<sup>(a)</sup>: **8** [scheda di dettaglio](#)

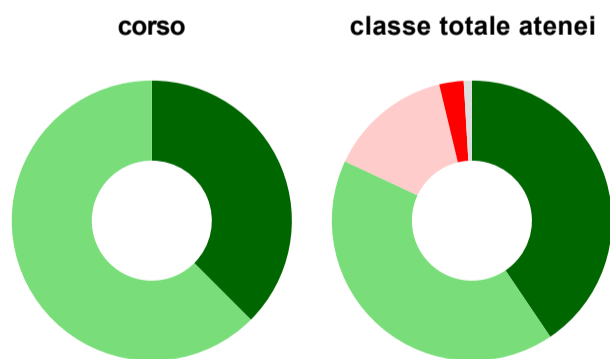
<sup>(a)</sup> Per una migliore confrontabilità della documentazione, si riportano i dati relativi ai **solli laureati che si sono iscritti al corso di laurea in anni recenti**, cioè a partire dal 2020: 8 di cui 8 intervistati.

#### Hanno frequentato regolarmente



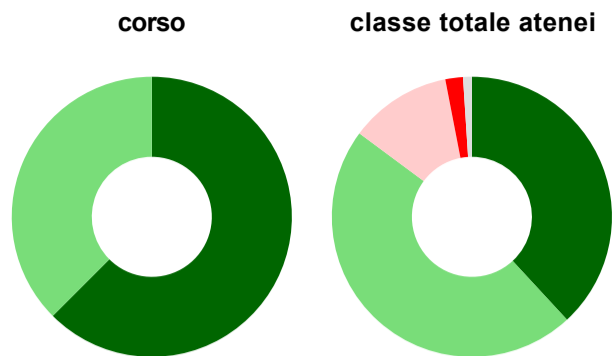
	corso	classe totale atenei
più del 75% degli insegnamenti previsti	100,0%	85,0%
tra il 50% e il 75%	-	10,8%
tra il 25% e il 50%	-	2,0%
meno del 25%	-	0,9%
non rispondono	-	1,4%
<b>Totale</b>	<b>100%</b>	<b>100%</b>

#### Hanno ritenuto il carico di studio degli insegnamenti adeguato alla durata del corso di studio



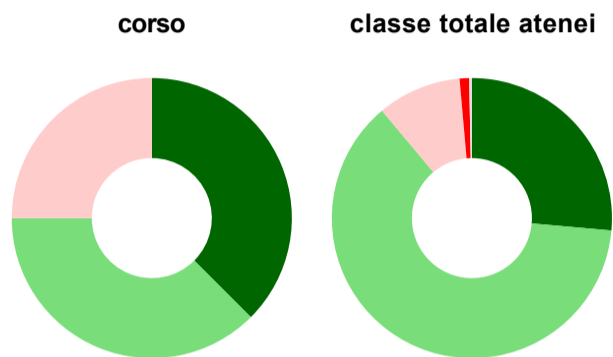
	corso	classe totale atenei
decisamente sì	37,5%	40,5%
più sì che no	62,5%	41,4%
più no che sì	-	14,3%
decisamente no	-	2,8%
non rispondono	-	0,9%
<b>Totale</b>	<b>100%</b>	<b>100%</b>

### Hanno ritenuto l'organizzazione degli esami (appelli, orari, informazioni, prenotazioni, ...) soddisfacente



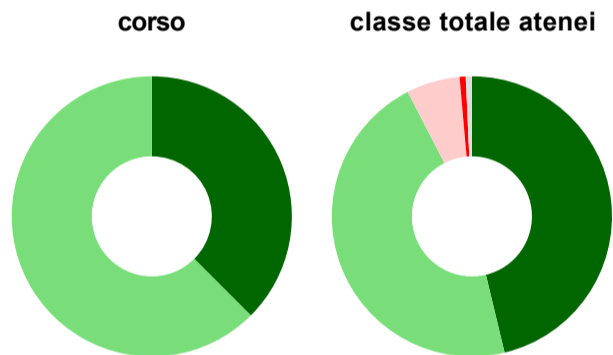
	corso	classe totale atenei
sempre o quasi sempre	62,5%	38,1%
per più della metà degli esami	37,5%	47,0%
per meno della metà degli esami	-	11,8%
mai o quasi mai	-	2,0%
non rispondono	-	1,0%
<b>Totale</b>	<b>100%</b>	<b>100%</b>

### Sono soddisfatti dei rapporti con i docenti in generale



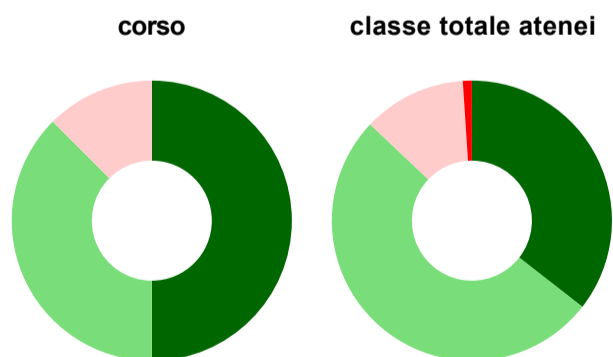
	corso	classe totale atenei
decisamente sì	37,5%	26,4%
più sì che no	37,5%	62,5%
più no che sì	25,0%	9,7%
decisamente no	-	1,1%
non rispondono	-	0,3%
<b>Totale</b>	<b>100%</b>	<b>100%</b>

### Sono complessivamente soddisfatti del corso di laurea



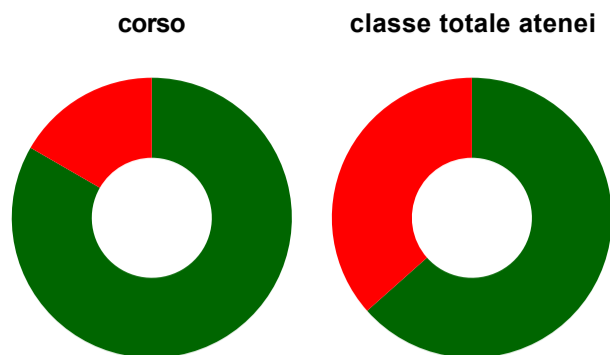
	corso	classe totale atenei
decisamente sì	37,5%	46,3%
più sì che no	62,5%	46,2%
più no che sì	-	6,2%
decisamente no	-	0,7%
non rispondono	-	0,7%
<b>Totale</b>	<b>100%</b>	<b>100%</b>

### Valutazione delle aule



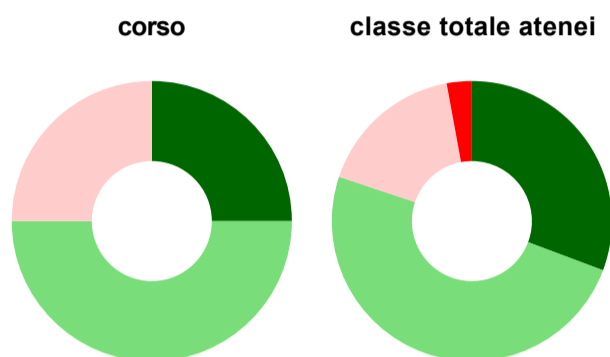
	corso	classe totale atenei
<b>Hanno utilizzato le aule:</b>	<b>100,0%</b>	<b>97,8%</b>
<b>Valutazione (per 100 fruitori):</b>		
sempre o quasi sempre adeguate	50,0%	35,5%
spesso adeguate	37,5%	51,5%
raramente adeguate	12,5%	11,9%
mai adeguate	-	1,0%
<b>Totale</b>	<b>100%</b>	<b>100%</b>

### Valutazione delle postazioni informatiche



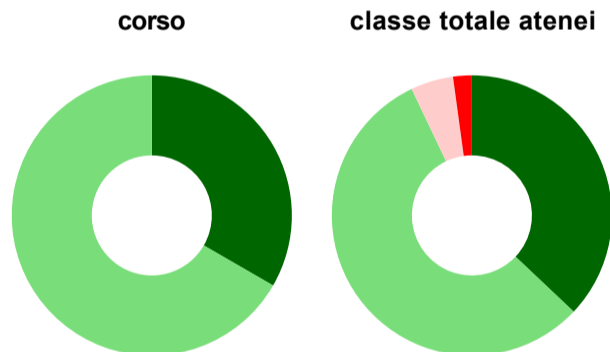
	corso	classe totale atenei
<b>Hanno utilizzato le postazioni informatiche:</b>	<b>75,0%</b>	<b>71,2%</b>
<b>Valutazione (per 100 fruitori):</b>		
in numero adeguato	83,3%	63,4%
in numero inadeguato	16,7%	36,6%
<b>Totale</b>	<b>100%</b>	<b>100%</b>

### Valutazione delle attrezzature per le altre attività didattiche (laboratori, attività pratiche, ...)



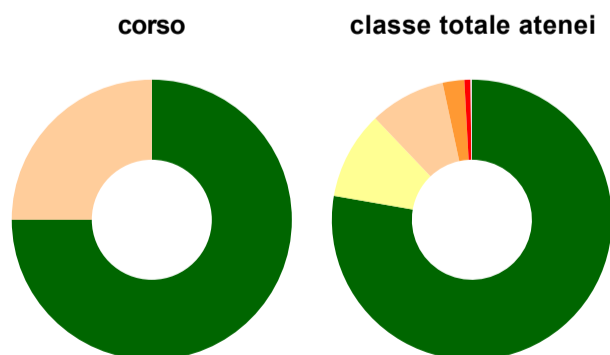
	corso	classe totale atenei
<b>Hanno utilizzato le attrezzature per le altre attività didattiche (laboratori, attività pratiche, ...):</b>	<b>100,0%</b>	<b>86,5%</b>
<b>Valutazione (per 100 fruitori):</b>		
sempre o quasi sempre adeguate	25,0%	30,7%
spesso adeguate	50,0%	49,4%
raramente adeguate	25,0%	17,0%
mai adeguate	-	2,9%
<b>Totale</b>	<b>100%</b>	<b>100%</b>

### Valutazione dei servizi di biblioteca (prestito/consultazione, orari di apertura, ...)



	corso	classe totale atenei
<b>Hanno utilizzato i servizi di biblioteca (prestito/consultazione, orari di apertura, ...):</b>	<b>75,0%</b>	<b>65,2%</b>
<b>Valutazione (per 100 fruitori):</b>		
decisamente positiva	33,3%	37,1%
abbastanza positiva	66,7%	55,9%
abbastanza negativa	-	4,9%
decisamente negativa	-	2,2%
<b>Totale</b>	<b>100%</b>	<b>100%</b>

### Si iscriverebbero di nuovo all'università?



	corso	classe totale atenei
sì, allo stesso corso dell'Ateneo	75,0%	77,7%
sì, ma ad un altro corso dell'Ateneo	-	10,2%
sì, allo stesso corso, ma in un altro Ateneo	25,0%	8,8%
sì, ma ad un altro corso e in un altro Ateneo	-	2,5%
non si iscriverebbero più all'università	-	0,7%
non rispondono	-	0,2%
<b>Totale</b>	<b>100%</b>	<b>100%</b>

# Condizione occupazionale

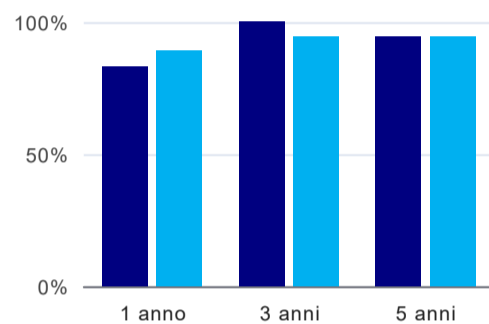
Anno di indagine: **2023**  
dati aggiornati ad aprile 2024

Ateneo: **Università degli Studi 'ROMA Tre' - laurea magistrale biennale**  
Classe: **ingegneria biomedica (LM-21)**  
Corso: **bioingegneria - biomedical engineering (LM-21)**

(valori assoluti)	Laureati	Intervistati	Collettivo esaminato <sup>(b)</sup>	
Laureati del 2022 a 1 anno:	17	10	6	<a href="#">scheda di dettaglio</a>
Laureati del 2020 a 3 anni:	22	12	8	<a href="#">scheda di dettaglio</a>
Laureati del 2018 a 5 anni:	31	20	18	<a href="#">scheda di dettaglio</a>

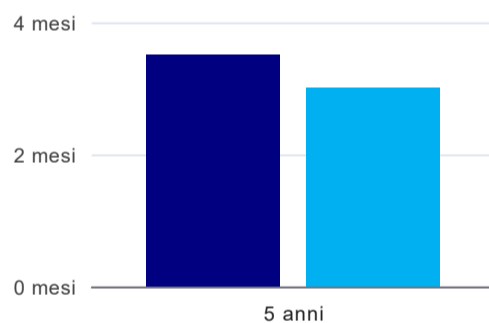
(b) Per una migliore confrontabilità della documentazione, si riportano i dati relativi ai **solli laureati che non lavoravano al momento della laurea**.

## Tasso di occupazione



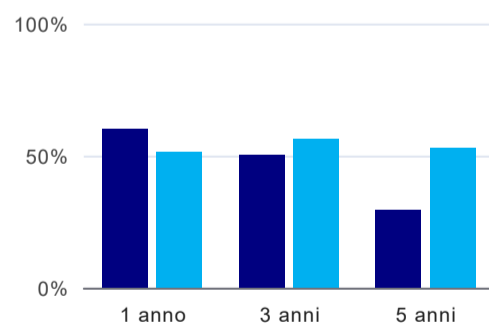
	1 anno	3 anni	5 anni
corso	83,3%	100,0%	94,4%
classe totale atenei	89,3%	94,4%	94,5%

## Tempi di ingresso nel mercato del lavoro, dall'inizio della ricerca al reperimento del primo lavoro (medie, in mesi)<sup>(1)</sup>



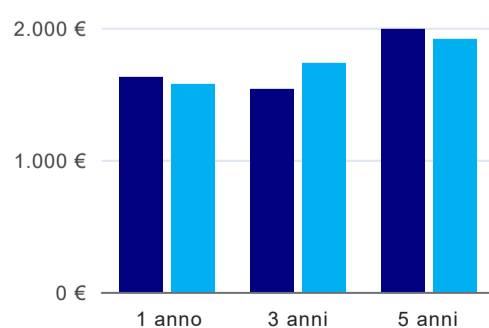
	1 anno	3 anni	5 anni
corso			3,5 mesi
classe totale atenei			3,0 mesi

## Occupati che, nel lavoro, utilizzano in misura elevata le competenze acquisite con la laurea<sup>(1)</sup>



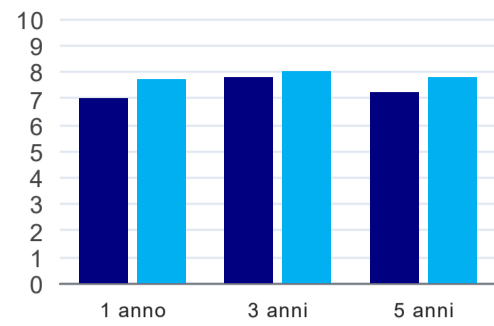
	1 anno	3 anni	5 anni
corso	60,0%	50,0%	29,4%
classe totale atenei	51,3%	56,4%	52,9%

## Retribuzione mensile netta (medie, in euro)<sup>(1)</sup>



	1 anno	3 anni	5 anni
corso	1.626€	1.532€	1.991€
classe totale atenei	1.569€	1.731€	1.911€

### Soddisfazione per il lavoro svolto (medie, scala 1-10)<sup>(1)</sup>



	1 anno	3 anni	5 anni
corso	7,0	7,8	7,2
classe totale atenei	7,7	8,0	7,8

<sup>(1)</sup> A partire dall'indagine 2022 l'indicatore è calcolato su tutti coloro che dichiarano di svolgere un'attività, anche di formazione, purché retribuita. Per le indagini precedenti, invece, è calcolato sui soli laureati che dichiarano di svolgere un'attività lavorativa retribuita, purché non si tratti di un'attività di formazione post-laurea. È pertanto necessario prestare molta cautela nel confronto dei risultati ottenuti in anni di rilevazione differenti.

#### Elenco dei corsi aggregati

##### **bioingegneria - biomedical engineering (LM-21)**

classe di laurea: ingegneria biomedica (LM-21)

ordinamento D.M. n. 509/1999 - codizione OFF.F 0580707302200001

sedi: ROMA - attivo dal 2009

[scheda SUA](#)