

Ingegneria delle telecomunicazioni - già ingegneria delle tecnologie della comunicazione e dell'informazione (LM-27)

Università degli Studi 'ROMA Tre'

Scheda Unica Annuale - Soddisfazione per il corso di studio concluso e condizione occupazionale dei laureati

Opzioni:

I dati **includono** i laureati di [corsi equivalenti dell'ordinamento D.M. n. 509/1999](#).

I dati sono confrontati con il totale della **classe di laurea del complesso degli atenei**.

Soddisfazione per il corso di studio concluso

dati aggiornati ad aprile 2024

Ateneo: **Università degli Studi 'ROMA Tre' - laurea magistrale biennale**

Classe: **ingegneria delle telecomunicazioni (LM-27)**

Corso: **ingegneria delle telecomunicazioni - già ingegneria delle tecnologie della comunicazione e dell'informazione (LM-27)**

Laureati nell'anno solare 2023 (*valori assoluti*)

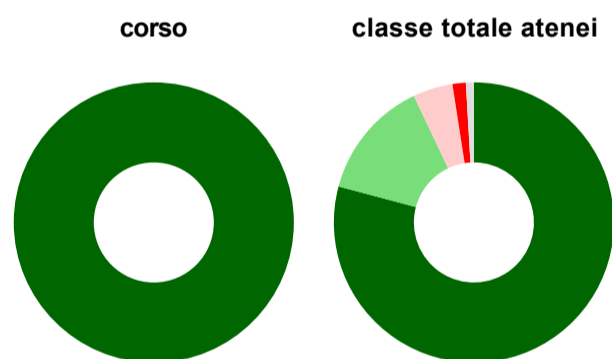
Laureati: **10**

Intervistati: **8**

Collettivo esaminato^(a): **5** [scheda di dettaglio](#)

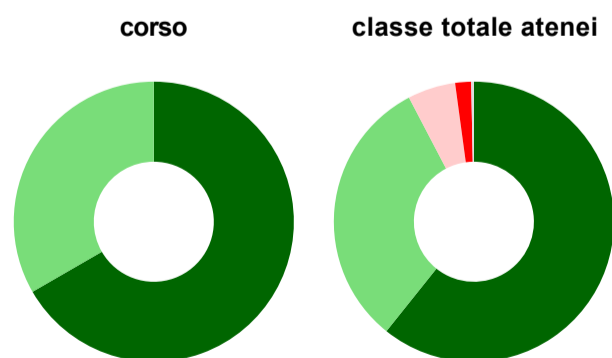
(a) Per una migliore confrontabilità della documentazione, si riportano i dati relativi ai **solli laureati che si sono iscritti al corso di laurea in anni recenti**, cioè a partire dal 2020: 5 di cui 3 intervistati.

Hanno frequentato regolarmente



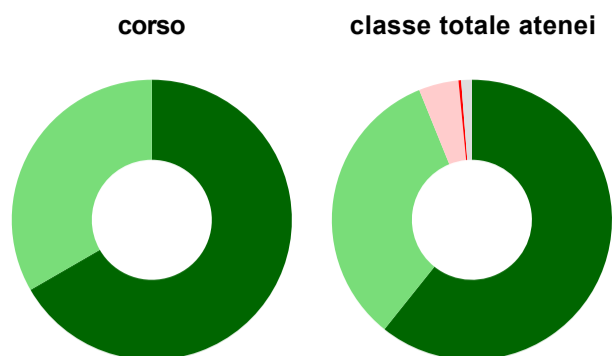
	corso	classe totale atenei
più del 75% degli insegnamenti previsti	100,0%	79,1%
tra il 50% e il 75%	-	13,8%
tra il 25% e il 50%	-	4,6%
meno del 25%	-	1,5%
non rispondono	-	0,9%
Totale	100%	100%

Hanno ritenuto il carico di studio degli insegnamenti adeguato alla durata del corso di studio



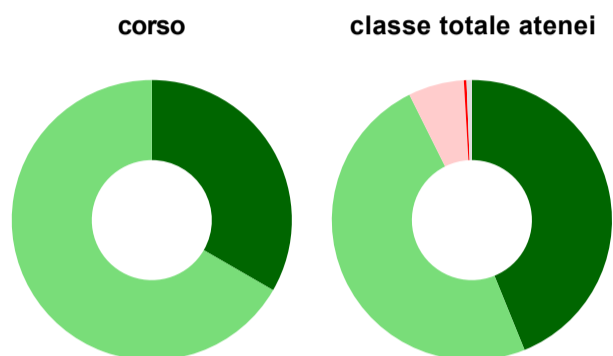
	corso	classe totale atenei
decisamente sì	66,7%	60,7%
più sì che no	33,3%	31,6%
più no che sì	-	5,5%
decisamente no	-	1,8%
non rispondono	-	0,3%
Totale	100%	100%

Hanno ritenuto l'organizzazione degli esami (appelli, orari, informazioni, prenotazioni, ...) soddisfacente



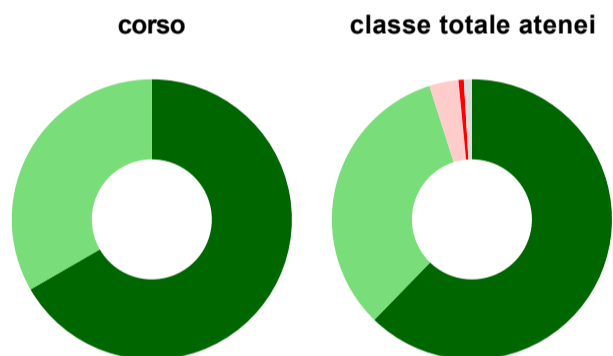
	corso	classe totale atenei
sempre o quasi sempre	66,7%	60,7%
per più della metà degli esami	33,3%	33,1%
per meno della metà degli esami	-	4,6%
mai o quasi mai	-	0,3%
non rispondono	-	1,2%
Totale	100%	100%

Sono soddisfatti dei rapporti con i docenti in generale



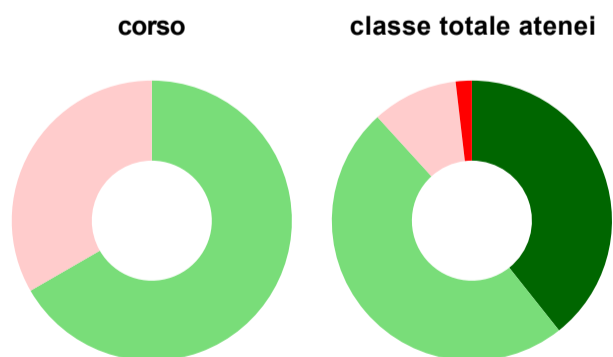
	corso	classe totale atenei
decisamente sì	33,3%	43,9%
più sì che no	66,7%	48,8%
più no che sì	-	6,4%
decisamente no	-	0,3%
non rispondono	-	0,6%
Totale	100%	100%

Sono complessivamente soddisfatti del corso di laurea



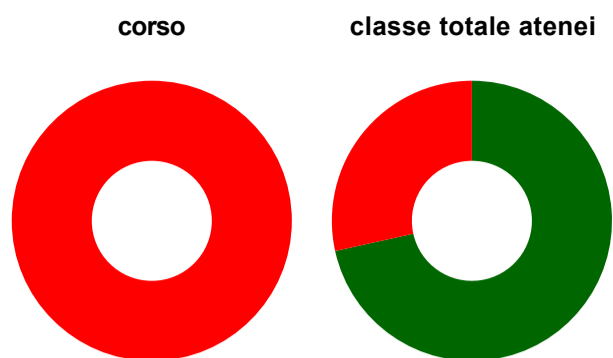
	corso	classe totale atenei
decisamente sì	66,7%	62,3%
più sì che no	33,3%	32,8%
più no che sì	-	3,4%
decisamente no	-	0,6%
non rispondono	-	0,9%
Totale	100%	100%

Valutazione delle aule



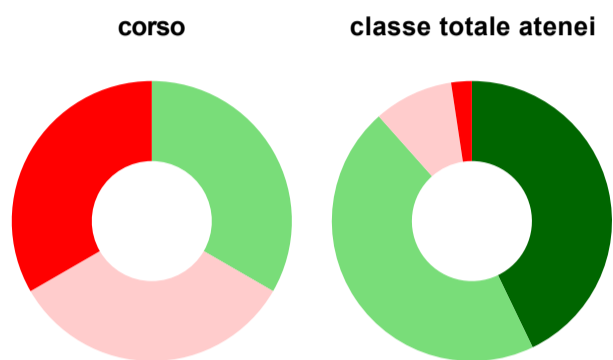
	corso	classe totale atenei
Hanno utilizzato le aule:	100,0%	99,1%
Valutazione (per 100 fruitori):		
sempre o quasi sempre adeguate	-	39,3%
spesso adeguate	66,7%	48,9%
raramente adeguate	33,3%	9,9%
mai adeguate	-	1,9%
Totale	100%	100%

Valutazione delle postazioni informatiche



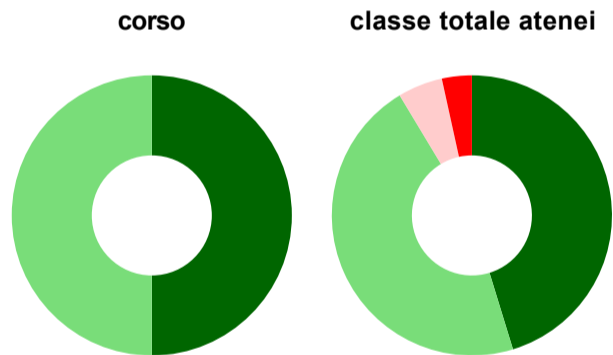
	corso	classe totale atenei
Hanno utilizzato le postazioni informatiche:	33,3%	79,8%
Valutazione (per 100 fruitori):		
in numero adeguato	-	71,5%
in numero inadeguato	100,0%	28,5%
Totale	100%	100%

Valutazione delle attrezzature per le altre attività didattiche (laboratori, attività pratiche, ...)



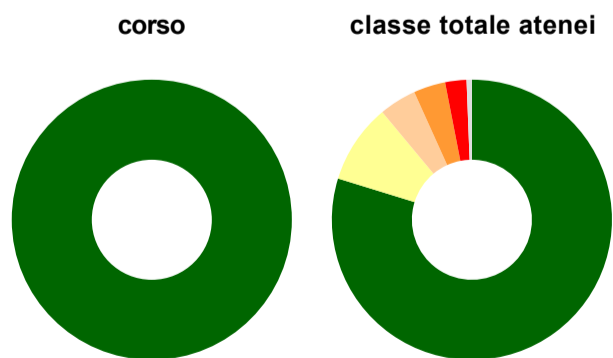
	corso	classe totale atenei
Hanno utilizzato le attrezzature per le altre attività didattiche (laboratori, attività pratiche, ...):	100,0%	90,2%
Valutazione (per 100 fruitori):		
sempre o quasi sempre adeguate	-	42,9%
spesso adeguate	33,3%	45,6%
raramente adeguate	33,3%	9,2%
mai adeguate	33,3%	2,4%
Totale	100%	100%

Valutazione dei servizi di biblioteca (prestito/consultazione, orari di apertura, ...)



	corso	classe totale atenei
Hanno utilizzato i servizi di biblioteca (prestito/consultazione, orari di apertura, ...):	66,7%	71,2%
Valutazione (per 100 fruitori):		
decisamente positiva	50,0%	45,3%
abbastanza positiva	50,0%	46,1%
abbastanza negativa	-	5,2%
decisamente negativa	-	3,4%
Totale	100%	100%

Si iscriverebbero di nuovo all'università?



	corso	classe totale atenei
sì, allo stesso corso dell'Ateneo	100,0%	79,8%
sì, ma ad un altro corso dell'Ateneo	-	9,2%
sì, allo stesso corso, ma in un altro Ateneo	-	4,3%
sì, ma ad un altro corso e in un altro Ateneo	-	3,7%
non si iscriverebbero più all'università	-	2,5%
non rispondono	-	0,6%
Totale	100%	100%

Condizione occupazionale

Anno di indagine: **2023**
dati aggiornati ad aprile 2024

Ateneo: **Università degli Studi 'ROMA Tre' - laurea magistrale biennale**

Classe: **ingegneria delle telecomunicazioni (LM-27)**

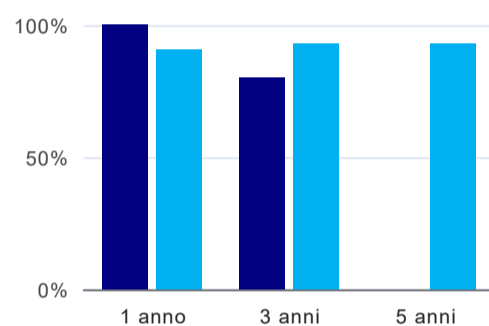
Corso: **ingegneria delle telecomunicazioni - già ingegneria delle tecnologie della comunicazione e dell'informazione (LM-27)**

(valori assoluti)	Laureati	Intervistati	Collettivo esaminato ^(b)	
Laureati del 2022 a 1 anno:	13	10	6	scheda di dettaglio
Laureati del 2020 a 3 anni:	14	11	5	scheda di dettaglio
Laureati del 2018 a 5 anni:	13	4	2	scheda di dettaglio

(b) Per una migliore confrontabilità della documentazione, si riportano i dati relativi ai **solli laureati che non lavoravano al momento della laurea**.

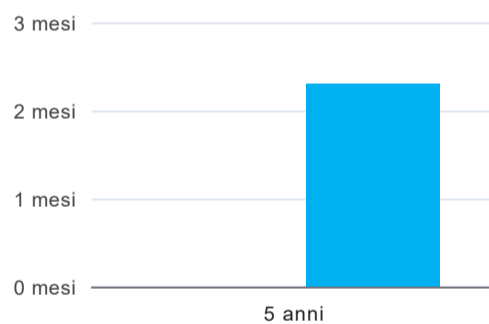
* I dati non sono resi disponibili per collettivi inferiori a 5 unità.

Tasso di occupazione



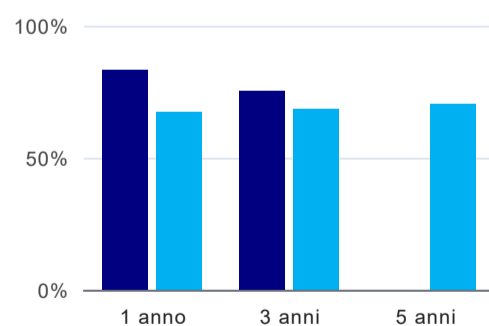
	1 anno	3 anni	5 anni
corso	100,0%	80,0%	*
classe totale atenei	90,7%	92,9%	92,8%

Tempi di ingresso nel mercato del lavoro, dall'inizio della ricerca al reperimento del primo lavoro (medie, in mesi)⁽¹⁾



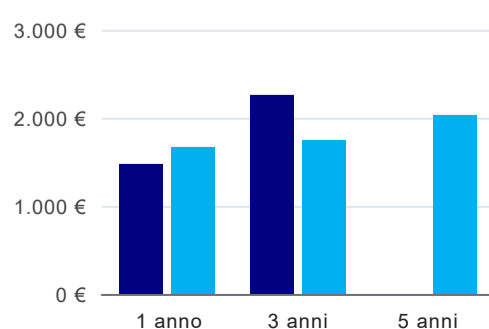
	1 anno	3 anni	5 anni
corso			*
classe totale atenei			2,3 mesi

Occupati che, nel lavoro, utilizzano in misura elevata le competenze acquisite con la laurea⁽¹⁾



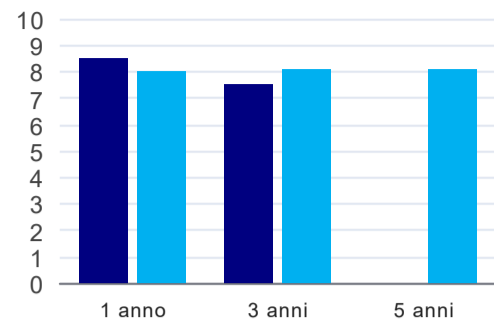
	1 anno	3 anni	5 anni
corso	83,3%	75,0%	*
classe totale atenei	67,3%	68,4%	70,2%

Retribuzione mensile netta (medie, in euro)⁽¹⁾



	1 anno	3 anni	5 anni
corso	1.476€	2.251€	*
classe totale atenei	1.663€	1.742€	2.023€

Soddisfazione per il lavoro svolto (medie, scala 1-10)⁽¹⁾



	1 anno	3 anni	5 anni
corso	8,5	7,5	*
classe totale atenei	8,0	8,1	8,1

(¹) A partire dall'indagine 2022 l'indicatore è calcolato su tutti coloro che dichiarano di svolgere un'attività, anche di formazione, purché retribuita. Per le indagini precedenti, invece, è calcolato sui soli laureati che dichiarano di svolgere un'attività lavorativa retribuita, purché non si tratti di un'attività di formazione post-laurea. È pertanto necessario prestare molta cautela nel confronto dei risultati ottenuti in anni di rilevazione differenti.

Elenco dei corsi aggregati

ingegneria delle telecomunicazioni - già ingegneria delle tecnologie della comunicazione e dell'informazione (LM-27)

classe di laurea: ingegneria delle telecomunicazioni (LM-27)

ordinamento D.M. n. 509/1999 - codizione OFF.F 0580707302800002

sedi: ROMA - attivo dal 2008

[scheda SUA](#)