

Ingegneria elettronica per l'industria e l'innovazione (LM-29) Università degli Studi 'ROMA Tre'

Scheda Unica Annuale - Soddisfazione per il corso di studio concluso e condizione occupazionale dei laureati

Opzioni:

I dati **includono** i laureati di [corsi equivalenti dell'ordinamento D.M. n. 509/1999](#).

I dati sono confrontati con il totale della **classe di laurea del complesso degli atenei**.

Soddisfazione per il corso di studio concluso

dati aggiornati ad aprile 2024

Ateneo: **Università degli Studi 'ROMA Tre' - laurea magistrale biennale**

Classe: **ingegneria elettronica (LM-29)**

Corso: **ingegneria elettronica per l'industria e l'innovazione (LM-29)**

Laureati nell'anno solare 2023 (*valori assoluti*)

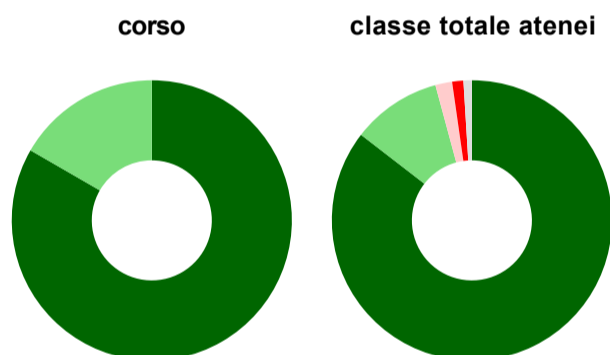
Laureati: **17**

Intervistati: **17**

Collettivo esaminato^(a): **12** [scheda di dettaglio](#)

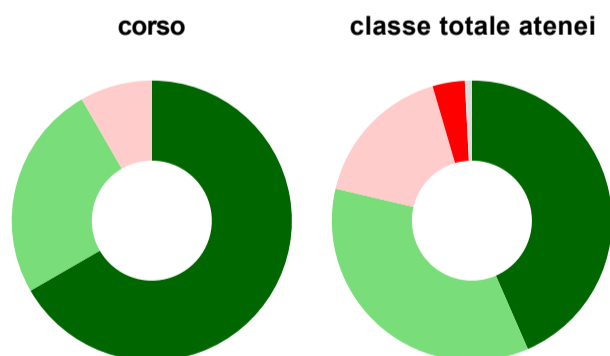
(a) Per una migliore confrontabilità della documentazione, si riportano i dati relativi ai **soli laureati che si sono iscritti al corso di laurea in anni recenti**, cioè a partire dal 2020: 12 di cui 12 intervistati.

Hanno frequentato regolarmente



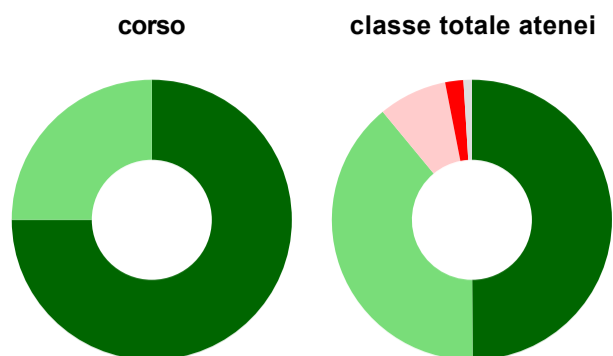
	corso	classe totale atenei
più del 75% degli insegnamenti previsti	83,3%	85,5%
tra il 50% e il 75%	16,7%	10,3%
tra il 25% e il 50%	-	1,9%
meno del 25%	-	1,3%
non rispondono	-	1,0%
Totale	100%	100%

Hanno ritenuto il carico di studio degli insegnamenti adeguato alla durata del corso di studio



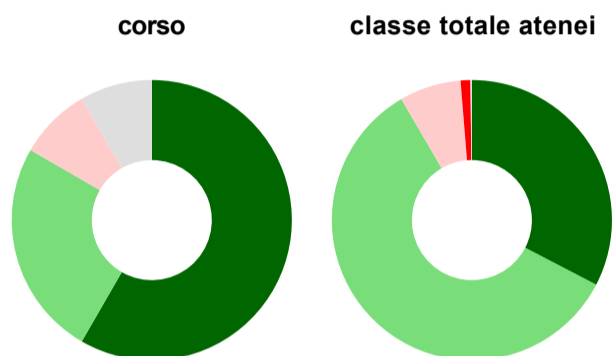
	corso	classe totale atenei
decisamente sì	66,7%	43,5%
più sì che no	25,0%	35,2%
più no che sì	8,3%	16,8%
decisamente no	-	3,7%
non rispondono	-	0,8%
Totale	100%	100%

Hanno ritenuto l'organizzazione degli esami (appelli, orari, informazioni, prenotazioni, ...) soddisfacente



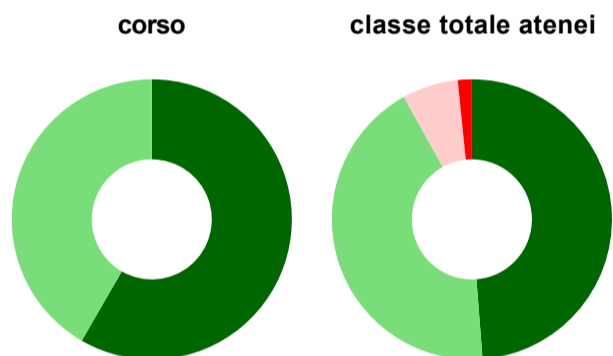
	corso	classe totale atenei
sempre o quasi sempre	75,0%	49,9%
per più della metà degli esami	25,0%	39,1%
per meno della metà degli esami	-	7,9%
mai o quasi mai	-	2,1%
non rispondono	-	1,0%
Totale	100%	100%

Sono soddisfatti dei rapporti con i docenti in generale



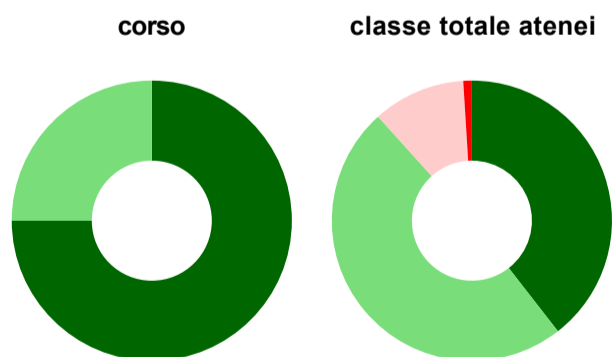
	corso	classe totale atenei
decisamente sì	58,3%	32,6%
più sì che no	25,0%	59,0%
più no che sì	8,3%	7,1%
decisamente no	-	1,1%
non rispondono	8,3%	0,2%
Totale	100%	100%

Sono complessivamente soddisfatti del corso di laurea



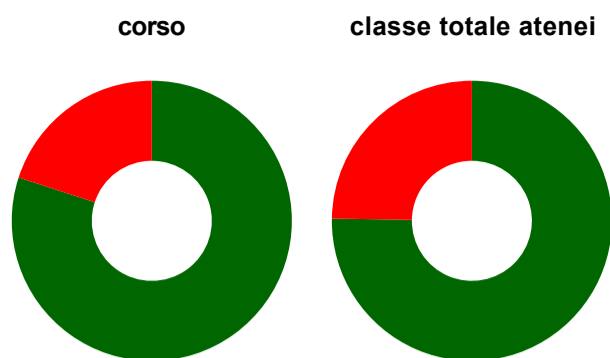
	corso	classe totale atenei
decisamente sì	58,3%	48,8%
più sì che no	41,7%	43,1%
più no che sì	-	6,5%
decisamente no	-	1,6%
non rispondono	-	-
Totale	100%	100%

Valutazione delle aule



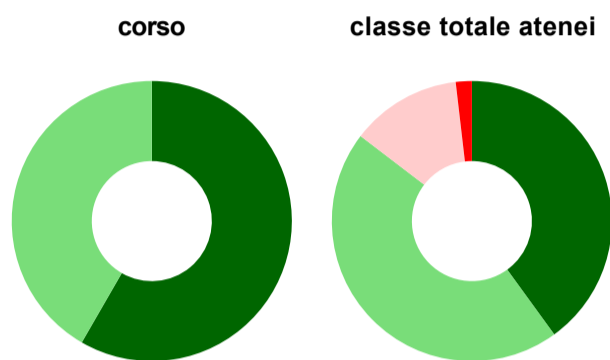
	corso	classe totale atenei
Hanno utilizzato le aule:	100,0%	98,2%
Valutazione (per 100 fruitori):		
sempre o quasi sempre adeguate	75,0%	39,5%
spesso adeguate	25,0%	48,8%
raramente adeguate	-	10,7%
mai adeguate	-	1,0%
Totale	100%	100%

Valutazione delle postazioni informatiche



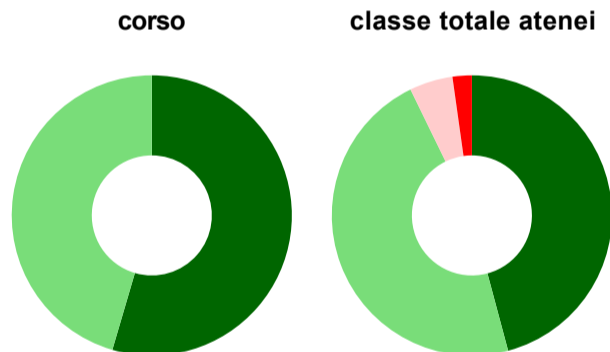
	corso	classe totale atenei
Hanno utilizzato le postazioni informatiche:	83,3%	81,6%
Valutazione (per 100 fruitori):		
in numero adeguato	80,0%	75,2%
in numero inadeguato	20,0%	24,8%
Totale	100%	100%

Valutazione delle attrezzature per le altre attività didattiche (laboratori, attività pratiche, ...)



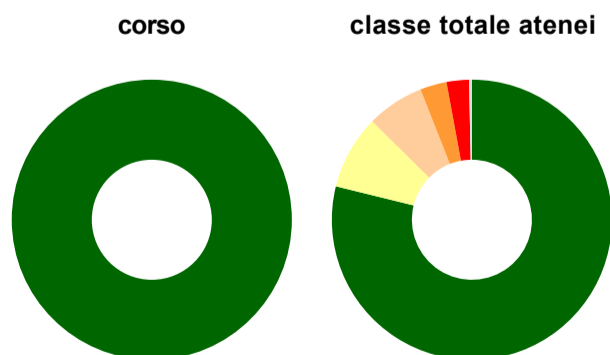
	corso	classe totale atenei
Hanno utilizzato le attrezzature per le altre attività didattiche (laboratori, attività pratiche, ...):	100,0%	96,1%
Valutazione (per 100 fruitori):		
sempre o quasi sempre adeguate	58,3%	40,0%
spesso adeguate	41,7%	45,4%
raramente adeguate	-	12,8%
mai adeguate	-	1,8%
Totale	100%	100%

Valutazione dei servizi di biblioteca (prestito/consultazione, orari di apertura, ...)



	corso	classe totale atenei
Hanno utilizzato i servizi di biblioteca (prestito/consultazione, orari di apertura, ...):	91,7%	58,2%
Valutazione (per 100 fruitori):		
decisamente positiva	54,5%	45,8%
abbastanza positiva	45,5%	46,9%
abbastanza negativa	-	5,0%
decisamente negativa	-	2,2%
Totale	100%	100%

Si iscriverebbero di nuovo all'università?



	corso	classe totale atenei
sì, allo stesso corso dell'Ateneo	100,0%	78,8%
sì, ma ad un altro corso dell'Ateneo	-	8,6%
sì, allo stesso corso, ma in un altro Ateneo	-	6,6%
sì, ma ad un altro corso e in un altro Ateneo	-	3,1%
non si iscriverebbero più all'università	-	2,6%
non rispondono	-	0,3%
Totale	100%	100%

Condizione occupazionale

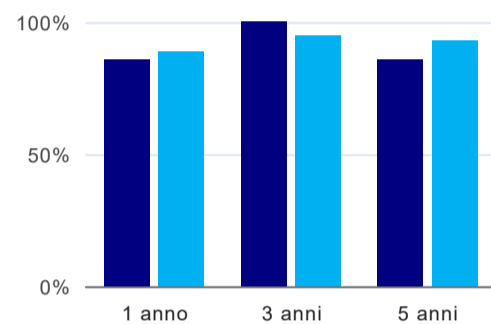
Anno di indagine: **2023**
dati aggiornati ad aprile 2024

Ateneo: **Università degli Studi 'ROMA Tre' - laurea magistrale biennale**
Classe: **ingegneria elettronica (LM-29)**
Corso: **ingegneria elettronica per l'industria e l'innovazione (LM-29)**

(valori assoluti)	Laureati	Intervistati	Collettivo esaminato ^(b)	
Laureati del 2022 a 1 anno:	13	10	7	scheda di dettaglio
Laureati del 2020 a 3 anni:	10	7	6	scheda di dettaglio
Laureati del 2018 a 5 anni:	15	7	7	scheda di dettaglio

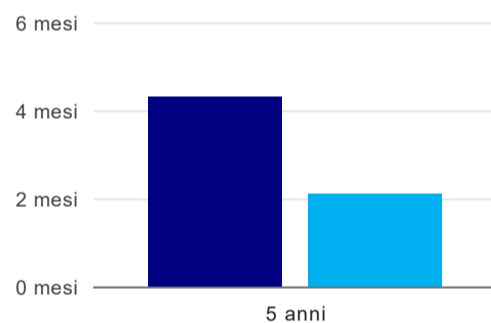
(b) Per una migliore confrontabilità della documentazione, si riportano i dati relativi ai **solli laureati che non lavoravano al momento della laurea**.

Tasso di occupazione



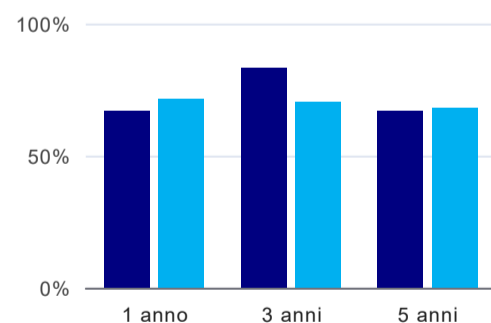
	1 anno	3 anni	5 anni
corso	85,7%	100,0%	85,7%
classe totale atenei	88,7%	94,7%	93,0%

Tempi di ingresso nel mercato del lavoro, dall'inizio della ricerca al reperimento del primo lavoro (medie, in mesi)⁽¹⁾



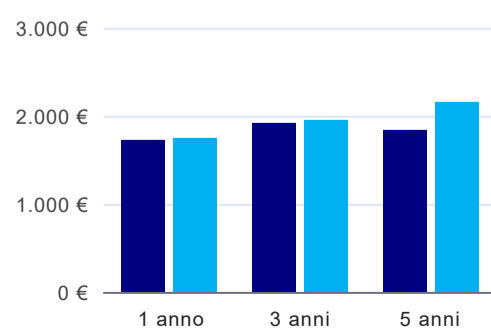
	1 anno	3 anni	5 anni
corso			4,3 mesi
classe totale atenei			2,1 mesi

Occupati che, nel lavoro, utilizzano in misura elevata le competenze acquisite con la laurea⁽¹⁾



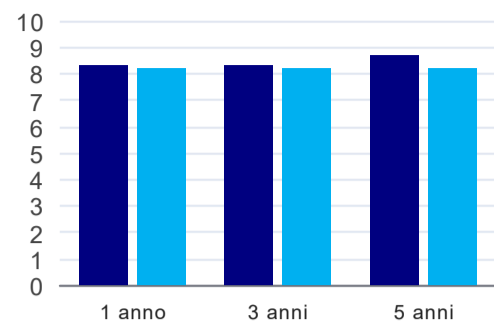
	1 anno	3 anni	5 anni
corso	66,7%	83,3%	66,7%
classe totale atenei	71,4%	70,3%	68,0%

Retribuzione mensile netta (medie, in euro)⁽¹⁾



	1 anno	3 anni	5 anni
corso	1.726€	1.917€	1.834€
classe totale atenei	1.747€	1.947€	2.157€

Soddisfazione per il lavoro svolto (medie, scala 1-10)⁽¹⁾



	1 anno	3 anni	5 anni
corso	8,3	8,3	8,7
classe totale atenei	8,2	8,2	8,2

⁽¹⁾ A partire dall'indagine 2022 l'indicatore è calcolato su tutti coloro che dichiarano di svolgere un'attività, anche di formazione, purché retribuita. Per le indagini precedenti, invece, è calcolato sui soli laureati che dichiarano di svolgere un'attività lavorativa retribuita, purché non si tratti di un'attività di formazione post-laurea. È pertanto necessario prestare molta cautela nel confronto dei risultati ottenuti in anni di rilevazione differenti.

Elenco dei corsi aggregati

ingegneria elettronica per l'industria e l'innovazione (LM-29)

classe di laurea: ingegneria elettronica (LM-29)

ordinamento D.M. n. 509/1999 - codizione OFF.F 0580707303000002

sedì: ROMA - attivo dal 2008 al 2019

[scheda SUA](#)

ingegneria elettronica (32/S)

classe di laurea: ingegneria elettronica (32/S)

ordinamento D.M. n. 509/1999 - codizione OFF.F 0580704043100001

sedì: ROMA - attivo dal 2002 al 2007

[scheda SUA](#)