

Istruzioni per connettersi ai sistemi di Ateneo da fuori

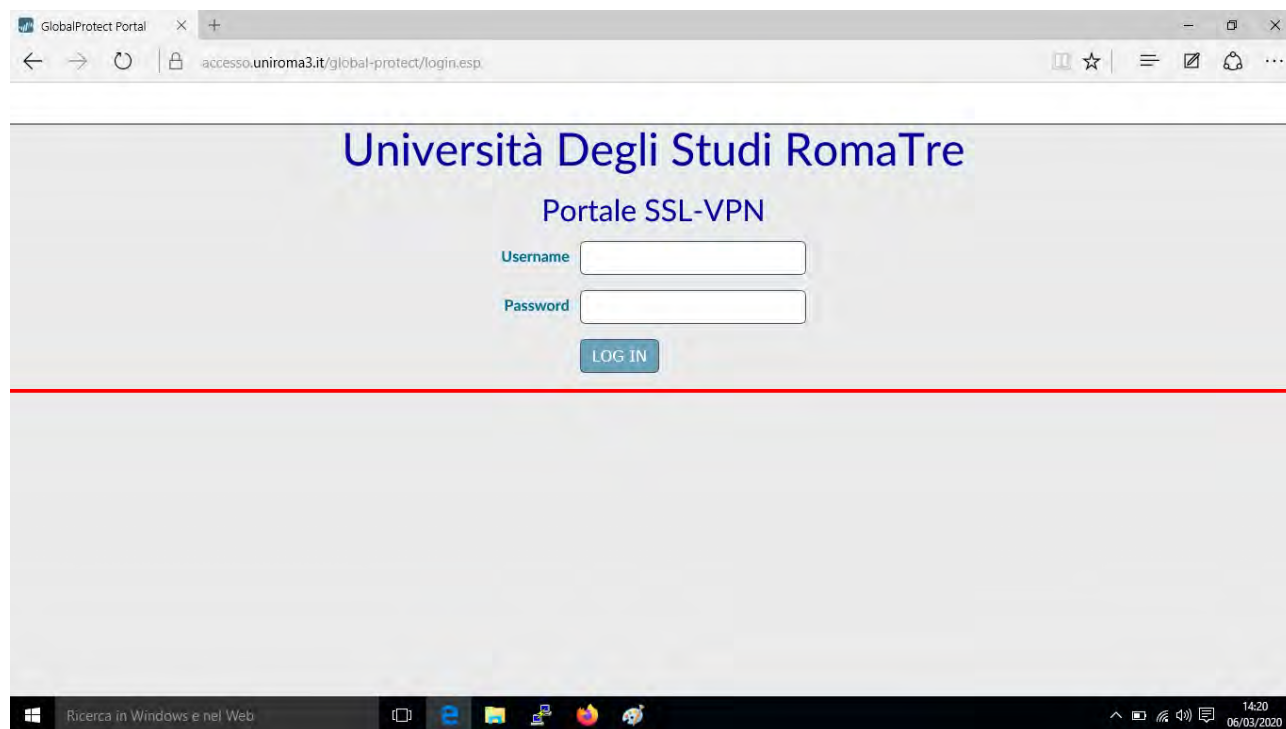
Il personale TAB ed i docenti possono collegarsi alle risorse dell'Università degli Studi Roma Tre attraverso un software specifico chiamato **Global-Protect**, creato dalla società Palo Alto Network, che sfrutta un'infrastruttura di SSL-VPN.

Questo programma consente di lavorare dall'esterno, utilizzando il proprio dispositivo (PC, Tablet o Smartphone), come se si fosse fisicamente all'interno della rete di Ateneo.

I dispositivi compatibili sono: PC con Microsoft Windows, Apple Mac Os, ChromeOs o Linux, Tablet e Smartphone con Microsoft Windows, Android o iOS

Installazione sui dispositivi Windows e Mac

Aprire una pagina web e digitare l'indirizzo: <https://accesso.uniroma3.it>

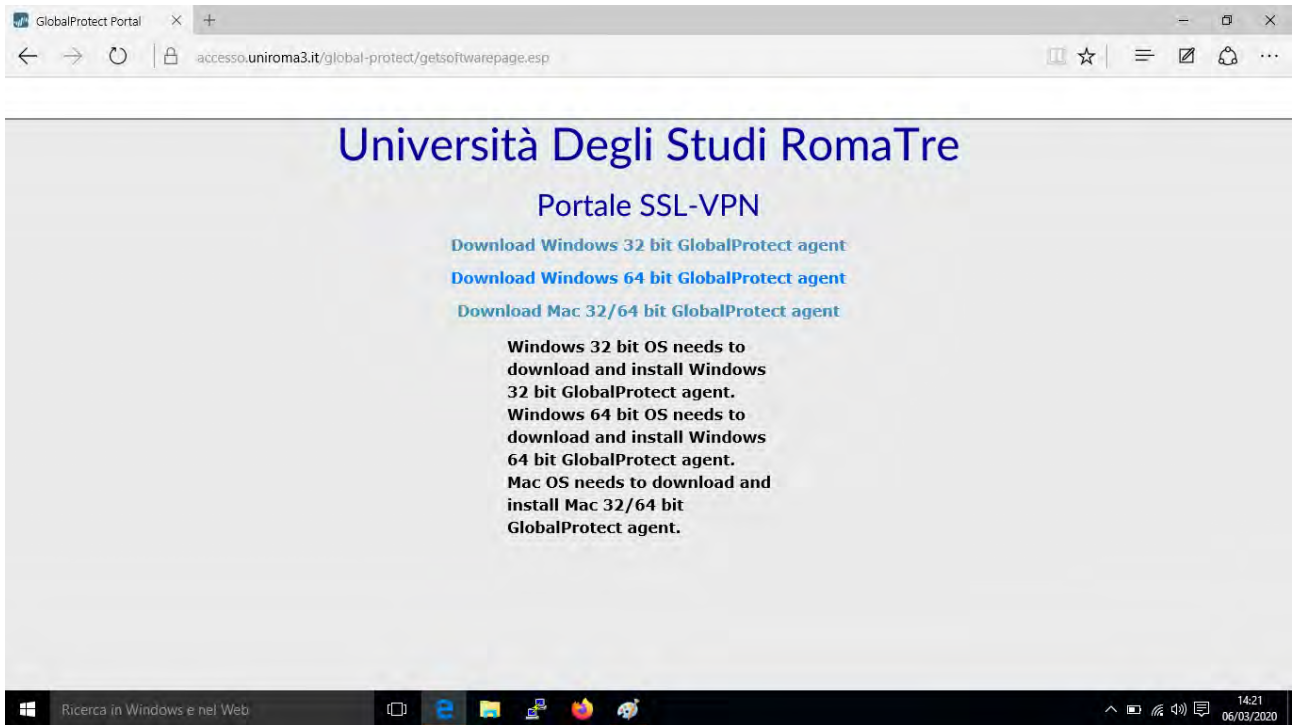


inserire le credenziali di dominio, le stesse con cui si accede alla rete wireless ed agli altri servizi di ateneo:

ad esempio **Giorgio Bianchi** avrà username: **gbianchi**

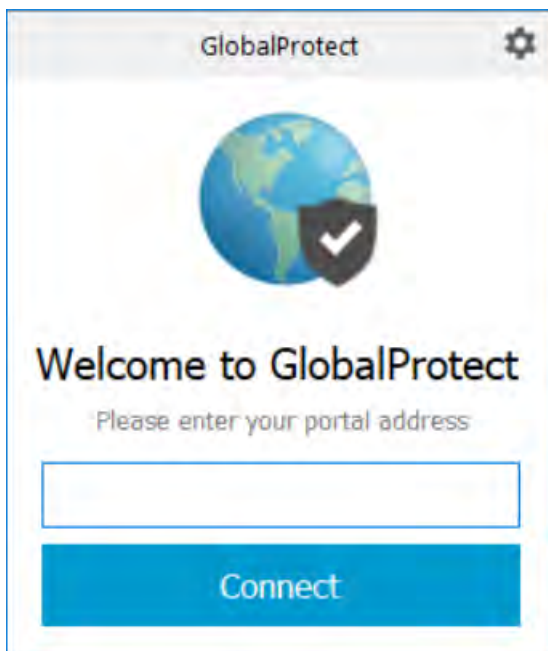
ATTENZIONE: *Qualora si provi ad accedere usando Chrome con la traduzione automatica dall'inglese, la pagina non funzionerà. Disattivare la traduzione automatica o utilizzare Mozilla Firefox che può essere scaricato da <https://www.mozilla.org/it/>*

Eseguita l'autenticazione si aprirà la pagina dalla quale effettuare il download del client:

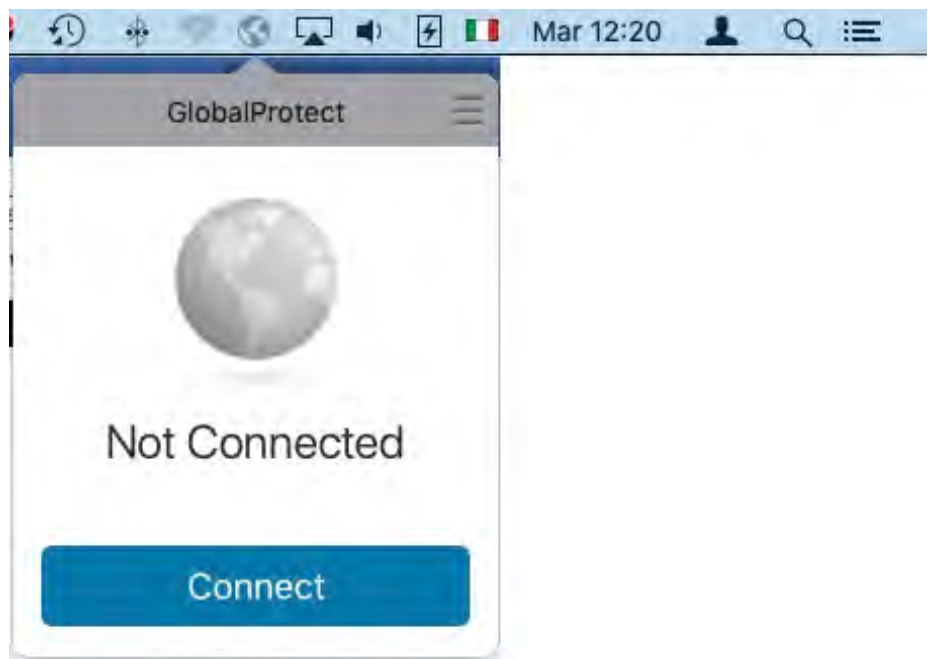


Fate il download ed installate il software adatto al vostro sistema; una volta completata l'installazione apparirà la seguente maschera vicino all'orologio (su Windows in basso a destra, su Mac in alto a destra):

Windows



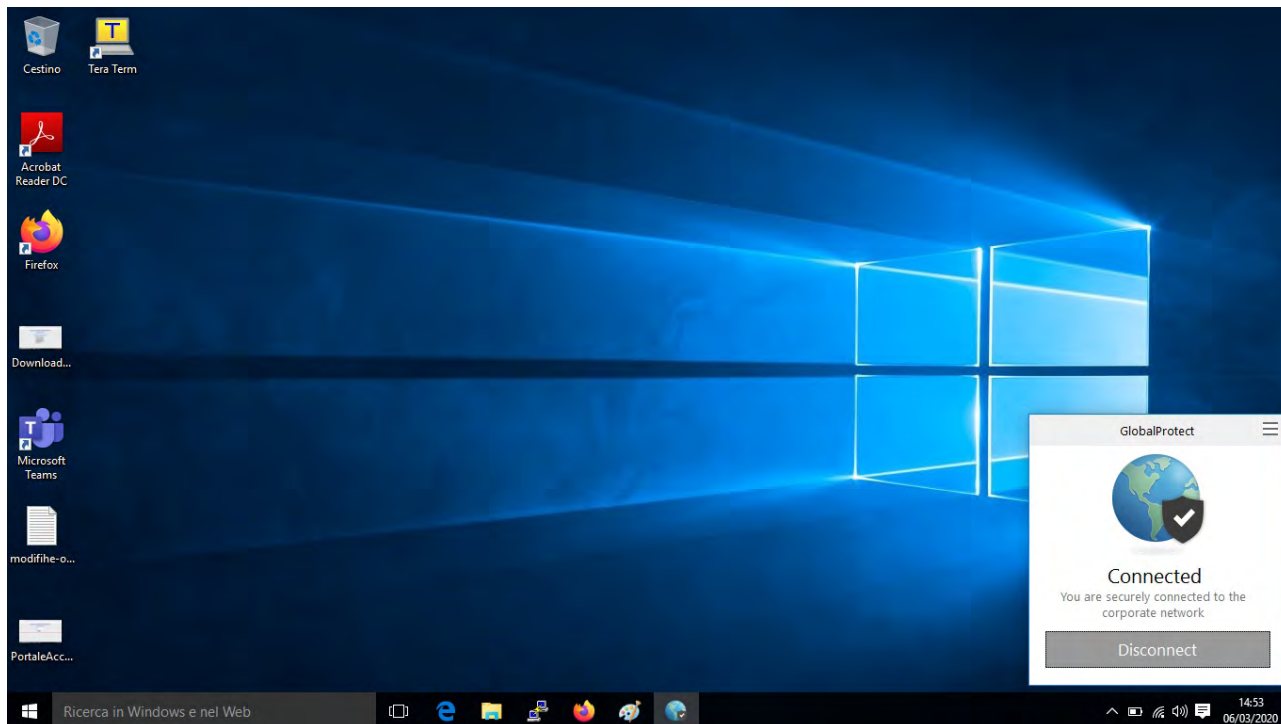
Mac



Nella casella portal address inserite l'indirizzo **accesso.uniroma3.it** e successivamente utilizzate le vostre credenziali di dominio quando vi verranno richieste.

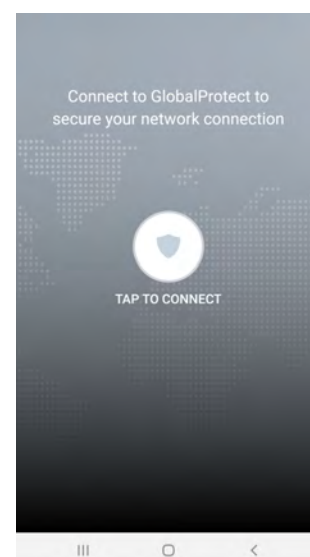
In alcune versioni del Mac OS potrebbe essere necessario abilitare l'estensione nel menù **🍏 → Preferenze di sistema → Sicurezza e Privacy → tab “Generali” → opzione “Consenti”**; per maggiori informazioni si veda [la pagina di supporto Apple](#)

A questo punto, se tutto è andato a buon fine, dovrebbe apparire la schermata:



Installazione sui dispositivi Android, iOS, ChromeOs

L'app Global-Protect è disponibile in forma gratuita sugli store dei relativi dispositivi (Play Store, App Store, Chrome Web Store); l'unico dato di configurazione iniziale necessario è l'indirizzo del portale: **accesso.uniroma3.it** al momento della prima connessione saranno richieste le credenziali di dominio.



Per l'installazione sui dispositivi **Linux** siete pregati di scrivere a vpn@uniroma3.it indicando la vostra distribuzione affinché possiate ricevere il file di installazione corretto e le relative istruzioni