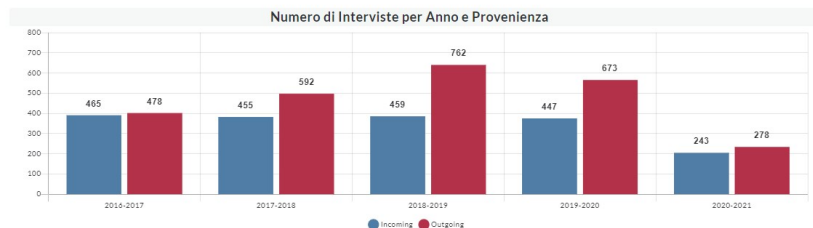
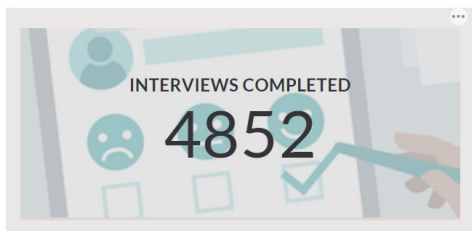


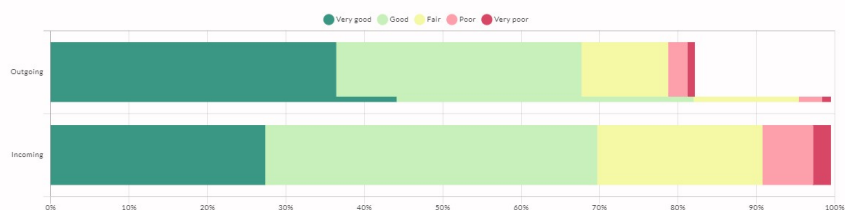
SODDISFAZIONE SULLE STRUTTURE DELLA FACOLTA' DI DESTINAZIONE

How would you rate the facilities for students at the receiving institution?



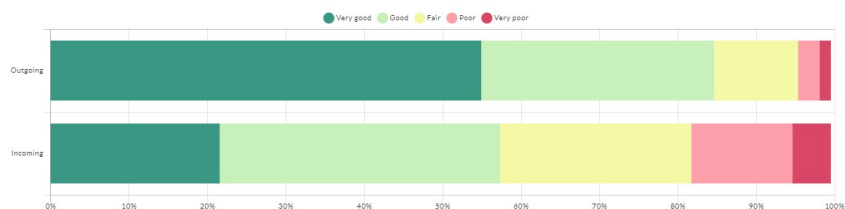
LE CLASSI

Il grafico mostra la distribuzione delle risposte per gli studenti Incoming e Outgoing (al netto del "Non risponde")



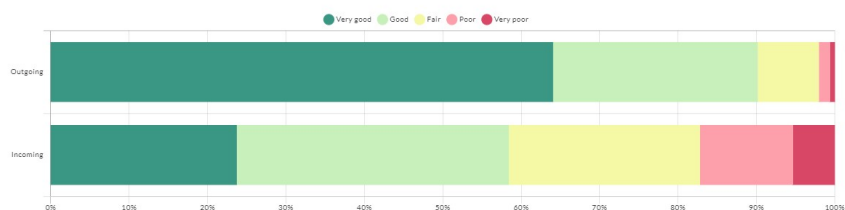
AULE STUDIO E LABORATORI

Il grafico mostra la distribuzione delle risposte per gli studenti Incoming e Outgoing (al netto del "Non risponde")



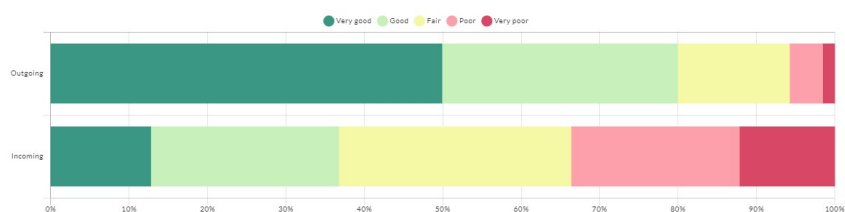
LIBRERIE

Il grafico mostra la distribuzione delle risposte da "Molto soddisfatto" a "Molto insoddisfatto" per gli studenti Incoming e Outgoing (al netto del "Non risponde")



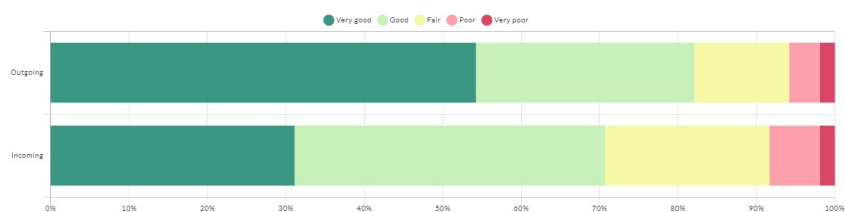
ACCESSO AI PC

Il grafico mostra la distribuzione delle risposte per gli studenti Incoming e Outgoing (al netto del "Non risponde")



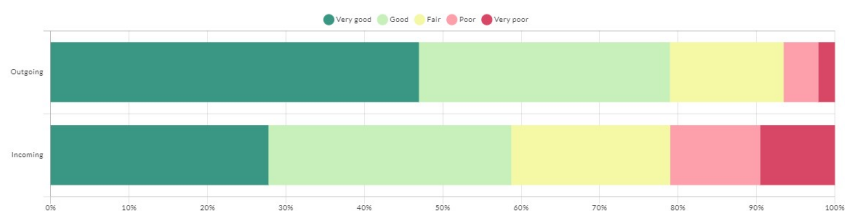
ACCESSO AD INTERNET

Il grafico mostra la distribuzione delle risposte per gli studenti Incoming e Outgoing (al netto del "Non risponde")



CAFFETERIA E MENSA

Il grafico mostra la distribuzione delle risposte per gli studenti Incoming e Outgoing (al netto del "Non risponde")



ACCESSO ALLE RICERCHE ESISTENTI (PUBBLICAZIONI)

Il grafico mostra la distribuzione delle risposte per gli studenti Incoming e Outgoing (al netto del "Non risponde")

